



Ficha Técnica del Programa presupuestario

4. Matriz de Indicadores para Resultados (MIR)

Datos de identificación del Programa Presupuestario (Pp)

Nombre del Municipio:	Chalchicomula de Sesma
Ejercicio fiscal:	2025
Nombre del Programa presupuestario:	Prestación de Servicios de Asistencia Social
Clave del Programa presupuestario:	1001
Dependencia o Entidad responsable del Pp:	Contraloría, Tesorería, Instancia Municipal de la Mujer, Sistema Municipal DIF, Coordinación de Grupos Vulnerables y Juventud

Nivel	Resumen Narrativo (Objetivos)	Indicadores (Nombre del indicador y método de cálculo)	Medios de Verificación	Supuestos
FIN	Contribuir al desarrollo de la población de Chalchicomula de Sesma mediante acciones de inclusión social con enfoque de género otorgando apoyos a las personas vulnerables en el municipio	Porcentaje de programas de inclusión social realizadas	Reportes de Actividades de los Responsables de Ejecución del Programa e Informe Anual de Gobierno.	Que la población tenga confianza en la institución y exista interés
PROPÓSITO	La población de Chalchicomula de Sesma recibe programas y acciones de inclusión social con igualdad de oportunidades entre mujeres y hombres	Porcentaje de población beneficiada con acciones de inclusión con enfoque de género	Reportes de actividades de los responsables de ejecución del Programa e Informe Anual de Gobierno.	Que no se presenten limitaciones en recursos materiales humanos y financieros
COMPONENTES	1 Combate a la violencia de género operando	Porcentaje de acciones realizadas	Reportes de Actividades de los responsables de ejecución del Programa e Informe Anual de Gobierno.	La ciudadanía solicita trámites y servicios por confiabilidad en los procesos operativos realizados
	2 Entrega de apoyos a grupos vulnerables operando	Porcentaje de acciones realizadas a población vulnerable.	Reportes de actividades de los responsables de ejecución del Programa e Informe Anual de Gobierno.	La ciudadanía solicita apoyos por la confiabilidad en los procesos operativos realizados

ACTIVIDADES (COMPONENTE 1)	1.1	Brindar 1 capacitación a mujeres en materia financiera y de independencia económica	Número de capacitaciones Ejecutadas	Reportes de Actividades de los Responsables de Ejecución del Programa e Informe Anual de Gobierno.	Que exista interés y participación de las ciudadanas
	1.2	Instituir 1 unidad de prevención y atención a víctimas de violencia, ya sea familiar o de género	Número de unidades creadas o instaladas	Reportes de Actividades de los Responsables de Ejecución del Programa e Informe Anual de Gobierno	Que exista interés y participación de la población en general y que exista confianza en los procesos de la institución
	1.3	Brindar 12 asesorías en materia de trabajo social, psicológica, jurídica y legal a mujeres víctimas de violencia familiar (bajo demanda)	Número de asesorías ejecutadas	Reportes de Actividades de los Responsables de Ejecución del Programa e Informe Anual de Gobierno	Que las ciudadanas soliciten apoyo y asesoría
	1.4	Dar 12 seguimientos a las denuncias de violencia a través de la vinculación interinstitucional	Número de denuncias atendidas	Reportes de Actividades de los Responsables de Ejecución del Programa e Informe Anual de Gobierno	Que los ciudadanos realicen sus respectivas denuncias y las vinculaciones se puedan generar con otras instituciones por falta de interés
	1.5	Realizar visitas domiciliarias mensuales (12) a la población que lo requiera (bajo demanda)	Número de visitas realizadas	Reportes de Actividades de los Responsables de Ejecución del Programa e Informe Anual de Gobierno	Que la población en general solicite visita domiciliaria
ACTIVIDADES (COMPONENTE 2)	2.1	Realizar 1 gestión de aparatos auditivos a aquellas personas que presenten problemas de audición	Número de gestiones ejecutadas	Reportes de Actividades de los Responsables de Ejecución del Programa e Informe Anual de Gobierno	Que la población general cuente con el interés y solicite apoyos en aparatos ortopédicos
	2.2	Impulsar mensualmente (12) la rehabilitación e integración social de los pacientes con atención psicológica (bajo demanda)	Número de rehabilitaciones realizadas	Reportes de Actividades de los Responsables de Ejecución del Programa e Informe Anual de Gobierno	Que la población general solicite atención psicológica y participación
	2.3	Brindar mensualmente (12) al 100% a las personas del municipio que necesiten algún tipo de rehabilitación (bajo demanda)	Número de rehabilitaciones realizadas	Reportes de Actividades de los Responsables de Ejecución del Programa e Informe Anual de Gobierno	Que los ciudadanos soliciten rehabilitaciones por confianza en sus procesos
	2.4	Gestionar 1 adquisición de otra unidad adaptada para personas con discapacidad (SITRADIF)	Número de unidades creadas o instaladas	Reportes de Actividades de los Responsables de Ejecución del Programa e Informe Anual de Gobierno	Que el gobierno municipal perciba en tiempo y forma las aportaciones del gobierno federal
	2.5	Acudir a visitas domiciliarias mensualmente para realizar valoración médica y garantizar la integridad y bienestar de cada persona	Número de visitas realizadas	Reportes de Actividades de los Responsables de Ejecución del Programa e Informe Anual de Gobierno	Que los ciudadanos soliciten las visitas domiciliarias
	2.6	Realizar mensualmente el acompañamiento y canalización de pacientes a hospitales de segundo y tercer nivel de atención médica que lo requieran (bajo demanda)	Número de acciones realizadas	Reportes de Actividades de los Responsables de Ejecución del Programa e Informe Anual de Gobierno	Que exista solicitud de acompañamiento y canalización por parte de otras unidades administrativas o de la ciudadanía
	2.7	Realizar la atención médica geriátrica mensualmente a miembros de estancias de día (bajo demanda)	Número de atenciones médicas realizadas	Reportes de Actividades de los Responsables de Ejecución del Programa e Informe Anual de Gobierno	Que exista interés y participación de los ciudadanos de la tercera edad

	Aprobado:	Modificado:	Devengado:	Ejercido:
Costo Total del Programa	\$ 3,394,116.28	5,613,804.39	\$ 2,939,671.10	\$ 2,939,671.10

Fuente de Financiamiento									
1.1 Recursos Fiscales:	otro	Especificar:	1.5 Recursos Federales:	FORTAMUN	Especificar:	1.6 Recursos Estatales:	Participaciones	Especificar:	Especificar:
Monto Específico (de la Fuente de Financiamiento)	\$	206,921.68							\$



C. José Guadalupe Méndez Rocha
PRESIDENTE DEL CONCEJO MUNICIPAL
CHALCHICOMULA DE SESMA, PUEBLA
2025 - 2027



C. Edmundo Darío Álvarez
TESORERO MUNICIPAL
SECRETARÍA DEL CONCEJO MUNICIPAL
CHALCHICOMULA DE SESMA, PUEBLA
2025 - 2027



C. Juan Manuel Oliva García
CONTRALOR MUNICIPAL
CONTRALORIA DEL CONCEJO MUNICIPAL
CHALCHICOMULA DE SESMA, PUEBLA
2025 - 2027



Ficha Técnica del Programa presupuestario

FIN

Ficha Técnica de Seguimiento de Indicadores (FTSI)						
Nombre del Municipio:	Chalchicomula de Sesma					
Resumen Narrativo de la MIR:	Contribuir al desarrollo de la población de Chalchicomula de Sesma mediante acciones de inclusión social con enfoque de género otorgando apoyos a las personas vulnerables en el municipio					
Datos de Identificación del Programa Institucional						
Programa Presupuestario:	Prestación de Servicios de Asistencia Social para el Bienestar Social					
Dependencia o Entidad responsable del Pp:	Contraloría, Tesorería, Instancia Municipal de la Mujer, Sistema Municipal DIF, Coordinación de Grupos Vulnerables y Juventud					
Datos de Identificación del Indicador						
Nombre del indicador:	Porcentaje de programas de inclusión social realizadas			Tipo de indicador:	Estratégicos	
Descripción ¿qué mide el indicador?:	El indicador mide el cumplimiento de programas sociales			Dimensión del indicador:	Eficiencia	
Unidad de medida:	Porcentaje de Programas			Unidad Responsable del indicador de FIN:	Contraloría, Tesorería, Instancia Municipal de la Mujer, Sistema Municipal DIF, Coordinación de Grupos Vulnerables y Juventud	
Método de cálculo o Fórmula del Indicador:	$(V1/V2)*100$	Algoritmo	Numerador (Variable 1)	Número de programas realizados		
			Denominador (Variable 2)	Número de programas realizados		
Medios de verificación de las variables						
Numerador (Variable 1)	Número de programas de inclusión social con enfoque de género realizadas 2026					
Denominador (Variable 2)	Total de programas de bienestar social 2026					
Características del indicador	Claridad	Relevancia	Economía	Monitoreable	Adecuado	Aporte marginal
	x	x	x	x	x	x
Justificación del cumplimiento de las características CREMAA	El indicador es autoexplicativo, se identifica el objetivo de su medición. No existen dudas sobre lo que se quiere medir y cuenta con un nombre, método de cálculo y unidad de medida coherente.	El indicador proporciona información relevante del objetivo al cual se encuentra asociado, tiene especificada al menos una meta.	La obtención de datos requeridos para medir el indicador se obtiene a través de un medio de bajo o nulo costo, porque es generada por la unidad responsable	La información de los medios de verificación es precisa. Se conoce la línea base del indicador, sujeto a verificación independiente	El indicador y su dimensión es consistente, tiene una meta congruente en el sentido y comportamiento del indicador.	Solo cuenta con indicador para medir este nivel



Ficha Técnica del Programa presupuestario

FIN

Ficha Técnica de Seguimiento de Indicadores (FTSI)

Determinación de Metas					
Línea base	Valor	Año	Periodicidad:	Mensual	
	100%	2025	Sentido del indicador:	Ascendente	Comportamiento del indicador:
Metas Anuales					
Ejercicio fiscal:	2025	2026	2027	Acumulada (metas de la Administración)	Observaciones y/o comentarios
Programada	155	0	0	155	
Realizada	154	0	0	154	

Metas	1er Trimestre			2do Trimestre			3ro Trimestre			4to Trimestre			Meta Anual (acumulada)
	Ene	Feb	Mar	Abr	May	Jun	Jul	Ago	Sep	Oct	Nov	Dic	
Programada (Variable 1)	8	8	8	16	15	14	14	15	14	14	15	14	155
Programada (Variable 2)	8	8	8	16	15	14	14	15	14	14	15	14	155
Realizado (Variable 1)	8	8	8	16	15	14	14	15	14	14	14	14	154
Realizado (Variable 2)	8	8	8	16	15	14	14	15	14	14	14	14	154

Parámetros de semaforización	Mínimo a 90%	Crítico	Mayor o igual a 80% y menor a 90%	En riesgo	Mayor o igual a 90% y Menor o igual a 110%	Aceptable	Mayor a 110% y menor o igual a 120%	En riesgo	Mayor a 120%	Crítico	Cumplimiento del indicador (Realizado entre lo programado)	99.30%
------------------------------	--------------	---------	-----------------------------------	-----------	--	-----------	-------------------------------------	-----------	--------------	---------	---	--------

Explicaciones y causas de las variaciones al incumplimiento de la programación



**PRESIDENCIA DEL
CONCEJO MUNICIPAL**

C. JOSE GUADALUPE MENDEZ BOCHA
PRESIDENTE DEL CONCEJO MUNICIPAL
PUEBLA
2025 - 2027

[Handwritten Signature]



C. EDMUNDO ALVARO ALVAREZ
TESORERO MUNICIPAL

**TESORERIA DEL
CONCEJO MUNICIPAL**
CHALCHICOMULA DE SESMA,
PUEBLA
2025 - 2027

[Handwritten Signature]



C. JUAN MANUEL OLIVERA GARCIA
CONTRALOR MUNICIPAL

**CONTRALORIA
DEL CONCEJO
MUNICIPAL**
CHALCHICOMULA
DE SESMA,
PUEBLA
2025 - 2027

[Handwritten Signature]



Ficha Técnica del Programa presupuestario

PROPÓSITO

Ficha Técnica de Seguimiento de Indicadores (FTSI)						
Nombre del Municipio:	Chalchicomula de Sesma					
Resumen Narrativo de la MIR:	Contribuir al desarrollo de la población de Chalchicomula de Sesma mediante acciones de inclusión social con enfoque de género otorgando apoyos a las personas vulnerables en el municipio.					
Datos de Identificación del Programa Institucional						
Programa Presupuestario:	Prestación de Servicios de Asistencia Social para el Bienestar Social					
Dependencia o Entidad responsable del Pp:	CONTRALORÍA, TESORERÍA, INSTANCIA MUNICIPAL DE LA MUJER, SISTEMA MUNICIPAL DIF, COORDINACIÓN DE GRUPOS VULNERABLES Y JUVENTUD.					
Datos de identificación del Indicador						
Nombre del Indicador:	Porcentaje de población beneficiada con acciones de inclusión con enfoque de género.			Tipo de Indicador:	Estratégicos	
Descripción ¿qué mide el indicador?:	Este indicador mide el número de personas beneficiadas			Dimensión del indicador:	Eficacia	
Unidad de medida:	Porcentaje de población			Unidad Responsable del indicador de PROPÓSITO:	CONTRALORÍA, TESORERÍA, INSTANCIA MUNICIPAL DE LA MUJER, SISTEMA MUNICIPAL DIF, COORDINACIÓN DE GRUPOS VULNERABLES Y JUVENTUD.	
Método de cálculo o Fórmula del Indicador:	$(V1/V2)*100$	Algoritmo	Numerador (Variable 1)	Número real de personas beneficiadas		
			Denominador (Variable 2)	Número total de personas beneficiadas proyectadas		
Medios de verificación de las variables						
Numerador (Variable 1)	Número de personas beneficiadas con acciones de inclusión social.					
Denominador (Variable 2)	Total de Habitantes del Municipio					
Características del Indicador	Claridad	Relevancia	Economía	Monitoreable	Adecuado	Aporte marginal
	x	x	x	x	x	x
Justificación del cumplimiento de las características CREMAA	El indicador es autoexplicativo, se identifica el objetivo de su medición. No existen dudas sobre lo que se quiere medir y cuenta con un nombre, método de cálculo y unidad de medida coherente.	El indicador proporciona información relevante del objetivo al cual se encuentra asociado, tiene especificada al menos una meta.	La obtención de datos requeridos para medir el indicador se obtiene a través de un medio de bajo o nulo costo, porque es generada por la unidad responsable	La información de los medios de verificación es precisa. Se conoce la línea base del indicador, sujeto a verificación independiente	El indicador y su dimensión es consistente, tiene una meta congruente en el sentido y comportamiento del indicador.	Solo cuenta con indicador para medir este nivel



Ficha Técnica del Programa presupuestario

PROPÓSITO

Ficha Técnica de Seguimiento de Indicadores (FTSI)

Determinación de Metas						
Línea base	Valor	Año	Periodicidad:	Anual		
	100%	2025	Sentido del indicador:	Ascendente	Comportamiento del indicador:	Ascendente
Metas Anuales						
Ejercicio fiscal:	2025	2026	2027	Acumulada (metas de la Administración)	Observaciones y/o comentarios	
Programada	155	0	0	155		
Realizada	154	0	0	154		

Programación de Metas subanuales													
Metas	1er Trimestre			2do Trimestre			3ro Trimestre			4to Trimestre			Meta Anual (acumulada)
	Ene	Feb	Mar	Abr	May	Jun	Jul	Ago	Sep	Oct	Nov	Dic	
Programada (Variable 1)	8	8	8	16	15	14	14	15	14	14	15	14	155
Programada (Variable 2)	8	8	8	16	15	14	14	15	14	14	15	14	155
Realizado (Variable 1)	8	8	8	16	15	14	14	15	14	14	14	14	154
Realizado (Variable 2)	8	8	8	16	15	14	14	15	14	14	14	14	155
Parámetros de semaforización	Mayor a 80%	Crítico	Mayor o igual a 80% y menor a 90%	En riesgo	Mayor o igual a 90% y menor o igual a 110%	Aceptable	Mayor a 110% y menor o igual a 120%	En riesgo	Mayor a 120%	Crítico	Cumplimiento del indicador (Realizado entre lo programado)		99.30%

Explicaciones y causas de las variaciones al incumplimiento de la programación



PRESIDENCIA DEL CONCEJO MUNICIPAL
 CHALCHICOMULA DE SESMA, PUEBLA
 2025 - 2027

GUADALUPE MÉNDEZ ROCHA
 PRESIDENTE DEL CONCEJO MUNICIPAL



TESORERÍA DEL CONCEJO MUNICIPAL
 CHALCHICOMULA DE SESMA, PUEBLA
 2025 - 2027

C. EDMUNDO DOMÍNGUEZ ALVAREZ
 TESORERO MUNICIPAL



CONTRALORIA DEL CONCEJO MUNICIPAL
 CHALCHICOMULA DE SESMA, PUEBLA
 2025 - 2027

C. JUAN MANUEL OLIVA GARCÍA
 CONTRALOR MUNICIPAL



Ficha Técnica de Seguimiento de Indicadores

COMPONENTE 1

Ficha Técnica de Seguimiento de Indicadores (FTSI)	
Nombre del Municipio:	Chachicomula de Sesma
Resumen Narrativo de la MIR:	Combate a la Violencia de Género Operando
Datos de Identificación del Programa Institucional	
Programa Presupuestario:	Prestación de Servicios de Asistencia Social para el Bienestar Social
Unidad responsable:	COORDINACIÓN DE GRUPOS VULNERABLES Y JUVENTUD, CONCEJO MUNICIPAL DIF, INSTANCIA MUNICIPAL DE LA MUJER.

Datos de identificación del indicador				
Nombre del indicador:	Porcentaje de acciones ejecutadas		Tipo de indicador:	
Descripción ¿qué mide el indicador?:	Este indicador mide el cumplimiento de acciones de combate de violencia		Dimensión del indicador:	
Unidad de medida:	Porcentaje de acciones		Unidad Responsable del indicador del Componente 1:	
Método de cálculo o Fórmula del Indicador:	$(V1/V2)*100$	Algoritmo	Numerador (Variable 1)	Número real de acciones ejecutadas
			Denominador (Variable 2)	Número total de acciones proyectadas
Medio de verificación de las variables				
Numerador (Variable 1)	Número de acciones en materia de salud realizados 2026			
Numerador (Variable 2)	Total de programas de salud e inclusión social 2026			

Características del indicador	Claridad	Relevancia	Economía	Monitoreable	Adecuado	Aporte marginal
		x	x	x	x	x
Justificación del cumplimiento de las características CREMAA	La integración del indicador no da lugar a interpretaciones	Refleja dimensión a medir	La información generada a medir está disponible a costo razonable	Sujeto a verificación independiente	Aporta base para evaluar el indicador	Solo cuenta con indicador para medir este nivel

Determinación de Metas						
Línea base	Valor	Año	Periodicidad:	Mensual		
	100%	2025	Sentido del indicador:	Ascendente	Comportamiento del indicador:	Ascendente
Metas Anuales						
Ejercicio fiscal:	2025	2026	2027	Acumulada	Observaciones y/o comentarios	
Programada	93	0	0	93		
Realizada	92	0	0	92		

Programación de Metas subanuales													
Metas	1er Trimestre			2do Trimestre			3ro Trimestre			4to Trimestre			Meta acumulada
	Ene	Feb	Mar	Abr	May	Jun	Jul	Ago	Sep	Oct	Nov	Dic	
Programada (Variable 1)	3	3	3	9	10	9	9	10	9	9	10	9	93
Programada (Variable 2)	3	3	3	9	10	9	9	10	9	9	10	9	93
Realizado (Variable 1)	3	3	3	9	10	9	9	10	9	9	9	9	92
Realizado (Variable 2)	3	3	3	9	10	9	9	10	9	9	9	9	92
Parámetros de semaforización	Méjora 90%	Crítico	Mayor o igual a 80% y menor a 90%	En riesgo	Mayor o igual a 90% y menor o igual a 100%	Aceptable	Mayor a 110% y menor o igual 120%	En riesgo	Méjora a 110%	Crítico	Cumplimiento del indicador (Realizado entre lo programado)		98.90%

Programación de Metas subanuales															
Resumen Narrativo	Unidad de medida		1er Trimestre			2do Trimestre			3ro Trimestre			4to Trimestre			Meta acumulada
			Ene	Feb	Mar	Abr	May	Jun	Jul	Ago	Sep	Oct	Nov	Dic	
1.LA 1 Brindar 1 capacitación a mujeres en materia financiera y de independencia económica	Capacitación	Progr.	0	0	0	0	1	0	0	1	0	0	1	0	3
		Real.	0	0	0	0	1	0	0	1	0	1	0	0	3

2.-LA 2 Instituir 1 unidad de prevención y atención a víctimas de violencia, ya sea familiar o de género	Unidad	Progr.	0	0	0	1	1	1	1	1	1	1	1	9
		Real.	0	0	0	1	1	1	1	1	1	1	1	1
3.-LA 1 Brindar 12 asesorías en materia de trabajo social, psicológica, jurídica y legal a mujeres víctimas de violencia familiar (bajo demanda)	Asesoría	Progr.	1	1	1	5	5	5	5	5	5	5	5	48
		Real.	1	1	1	5	5	5	5	5	5	6	5	5
4.- LA 1 Dar 12 seguimientos a las denuncias de violencia a través de la vinculación interinstitucional	Seguimiento	Progr.	1	1	1	2	2	2	2	2	2	2	2	21
		Real.	1	1	1	2	2	2	2	2	2	0	2	2
5.-LA 2 Realizar visitas domiciliarias mensuales (12) a la población que lo requiera (bajo demanda)	Visitas	Progr.	1	1	1	1	1	1	1	1	1	1	1	12
		Real.	1	1	1	1	1	1	1	1	1	1	1	1
Explicaciones y causas de las variaciones al incumplimiento de la programación														



PRESIDENCIA DEL CONCEJO MUNICIPAL
CHALCHICOMULA DE SESMA, PUEBLA
2025 - 2027

DIRECCIÓN DE GRUPOS VULNERABLES, PERSONAS CON DISCAPACIDAD Y JUVENTUD.
CONCEJO MUNICIPAL CHALCHICOMULA DE SESMA, PUEBLA.
2025-2027

TESORERÍA DEL CONCEJO MUNICIPAL
CHALCHICOMULA DE SESMA, PUEBLA
2025 - 2027

C. JUAN MANUEL OLIVA GARCÍA
CONTRALOR MUNICIPAL

C. GUILLERMINA EDITH CASTRO RODRÍGUEZ
INSTANCIA MUNICIPAL DE LA MUJER
CHALCHICOMULA DE SESMA, PUEBLA
2025 - 2027



CONTRALORIA DEL CONCEJO MUNICIPAL
CHALCHICOMULA DE SESMA, PUEBLA
2025 - 2027



Ficha Técnica de Seguimiento de Indicadores

COMPONENTE 2

Ficha Técnica de Seguimiento de Indicadores (FTSI)	
Nombre del Municipio:	Chalchicomula de Sesma
Resumen Narrativo de la MIR:	Entrega de apoyos a grupos vulnerables operando
Datos de Identificación del Programa Institucional	
Programa Presupuestario:	Prestación de Servicios de Asistencia Social para el Bienestar Social
Unidad responsable:	COORDINACIÓN DE GRUPOS VULNERABLES Y JUVENTUD, CONCEJO MUNICIPAL DIF, INSTANCIA MUNICIPAL DE LA MUJER

Datos de Identificación del Indicador			
Nombre del indicador:	Porcentaje de acciones de atención a población vulnerable realizada	Tipo de indicador:	Estratégicos
Descripción ¿qué mide el indicador?:	Este indicador mide el cumplimiento de acciones de atención a grupos vulnerables	Dimensión del indicador:	Eficacia
Unidad de medida:	Porcentaje de acciones	Unidad Responsable del indicador del Componente 2:	COORDINACIÓN DE GRUPOS VULNERABLES Y JUVENTUD, SISTEMA MUNICIPAL DIF
Método de cálculo o Fórmula del Indicador:	$(V1/V2)*100$	Algoritmo	Número de real de accines ejecutadas
			Número total de acciones proyectadas
Medio de verificación de las variables			
Numerador (Variable 1)	Acciones de atención a población vulnerable en 2026		
Numerador (Variable 2)	Total de acciones programadas		

Características del indicador	Claridad	Relevancia	Economía	Monitoreable	Adecuado	Aporte marginal
		x	x	x	x	x
Justificación del cumplimiento de las características CREMAA	El indicador es autoexplicativo, se identifica el objetivo de su medición. No existen dudas sobre lo que se quiere medir y cuenta con un nombre, método de cálculo y unidad de medida coherente.	El indicador proporciona información relevante del objetivo al cual se encuentra asociado, tiene especificada al menos una meta.	La obtención de datos requeridos para medir el indicador se obtiene a través de un medio de bajo o nulo costo, porque es generada por la unidad responsable	La información de los medios de verificación es precisa. Se conoce la línea base del indicador, sujeto a verificación independiente	El indicador y su dimensión es consistente, tiene una meta congruente en el sentido y comportamiento del indicador.	Solo cuenta con indicador para medir este nivel

Determinación de Metas						
Línea base	Valor	Año	Periodicidad:	Anual		
	100%	2025	Sentido del indicador:	Ascendente	Comportamiento del indicador:	Ascendente
Metas Anuales						
Ejercicio fiscal:	2025	2026	2027	Acumulada	Observaciones y/o comentarios	
Programada	62	0	0	62		
Realizada	62	0	0	62		

5.- Acudir a visitas domiciliarias mensualmente (12) para realizar valoración médica y garantizar la integridad y bienestar de cada persona	Visitas	Progr.	1	1	1	1	1	1	1	1	1	1	1	1	12
		Real.	1	1	1	1	1	1	1	1	1	1	1	1	1
6.- Realizar mensualmente (12) el acompañamiento y canalización de pacientes a hospitales de segundo y tercer nivel de atención médica que lo requieran (BAJO DEMANDA).	Servicio	Progr.	1	1	1	1	1	1	1	1	1	1	1	1	12
		Real.	1	1	1	1	1	1	1	1	1	1	1	1	12
7.- Realizar la atención médica geriátrica mensualmente (12) a miembros de estancias de día (BAJO DEMANDA)	Servicio	Progr.	1	1	1	1	1	1	1	1	1	1	1	1	12
		Real.	1	1	1	1	1	1	1	1	1	1	1	1	12
8.- Realizar acciones que permitan mejorar el bienestar familiar.	Servicio	Progr.	1	1	1	10	10	10	10	10	10	10	10	10	93
		Real.	1	1	1	10	10	10	10	10	10	10	10	10	93
Explicaciones y causas de las variaciones al incumplimiento de la programación						Cabe hacer mención que la actividad 8 no contribuye al indicador									



PRESIDENCIA DEL CONCEJO MUNICIPAL
 C. JOSE GUADALUPE MENDOZA ROCHA
 PRESIDENTE DEL CONCEJO MUNICIPAL
CHALCHICOMULA DE SESMA, PUEBLA
 2025-2027

DIRECCIÓN DE GRUPOS VULNERABLES, PERSONAS CON DISCAPACIDAD Y JUVENTUD.
CONCEJO MUNICIPAL
CHALCHICOMULA DE SESMA, PUEBLA.
 2025-2027

C. EDMUNDO LUIS SOTO ALVAREZ
 TESORERO MUNICIPAL

C. JOSE MARIO ROQUE CASTRO.
 COORDINACIÓN DE GRUPOS VULNERABLES Y JUVENTUD

TESORERIA DEL CONCEJO MUNICIPAL
CHALCHICOMULA DE SESMA, PUEBLA
 2025-2027

C. JUAN MANUEL OLIVERA GARCIA.
 CONTRALOR MUNICIPAL

C. GUILLERMINA EDITH CASTRO RODRIGUEZ.
 INSTANCIA MUNICIPAL DE LA MUJER

CONTRALORIA DEL CONCEJO MUNICIPAL
CHALCHICOMULA DE SESMA, PUEBLA
 2025-2027





Ficha Técnica del Programa presupuestario

4. Matriz de Indicadores para Resultados (MIR)

Datos de identificación del Programa Presupuestario (Pp)

Nombre del Municipio:	Chalchicomula de Sesma
Ejercicio fiscal:	2025
Nombre del Programa presupuestario:	Educación, Cultura, Difusión y Comunicación Municipal
Clave del Programa presupuestario:	902
Dependencia o Entidad responsable del Pp:	Coordinación de Bibliotecas Coordinación de Cultura, Turismo y Deportes

Nivel	Resumen Narrativo (Objetivos)	Indicadores (Nombre del indicador y método de cálculo)	Medios de Verificación	Supuestos
FIN	Contribuir al desarrollo social de Chalchicomula de Sesma mediante el otorgamiento de apoyos para la salud, educación, cultura, deporte y otras manifestaciones sociales.	Porcentaje de programas de inclusión social realizadas	Reportes de actividades de los responsables de ejecución del Programa e informe anual de Gobierno	Podría no mantenerse la transferencia de recursos federales y estatales destinados a programas sociales, la población podría no continuar participando activamente ni respetar las acciones implementadas, y podrían ocurrir contingencias sociales, sanitarias o económicas que afecten la ejecución de los programas
PROPÓSITO	La población de Chalchicomula de Sesma recibe programas y acciones de inclusión social con igualdad de oportunidades entre mujeres y hombres	Porcentaje de población beneficiada con acciones de inclusión social con enfoque de género	Reportes de actividades de los responsables de ejecución del Programa e informe anual de Gobierno	Las actividades municipales y educativas podrían no garantizar la operación de los programas y acciones de inclusión social, la población beneficiaria podrían no aceptar ni participar de manera efectiva en los programas, y podrían surgir conflictos sociales o administrativos que limiten el acceso o la cobertura de los programas.
COMPONENTES	1 Acciones de beneficio a la educación y la salud de la población realizadas	Porcentaje de acciones de salud realizadas	Reportes de actividades de los responsables de ejecución del Programa e informe anual de Gobierno	Podría no contarse con los insumos y recursos humanos necesarios para implementar los programas, las escuelas, centros culturales y deportivos podrían no facilitar el acceso a las instalaciones, y las condiciones sanitarias y de seguridad podrían no permitir la ejecución de los programas y actividades

ACTIVIDADES (COMPONENTE 1)	1.1	Crear un programa de de dignificación de aulas educativas	Porcentaje de programas realizados para la dignificación de aulas	Reportes de actividades de los responsables de ejecución del Programa e informe anual de Gobierno	Podría no contarse con la cooperación de las escuelas para permitir el acceso y uso de sus instalaciones, y los materiales y recursos disponibles podrían no ser suficientes para la mejora de las aulas
	1.2	Crear 1 programa "Chalchicomula con educación inclusiva y de calidad"	Porcentaje de programas implementados para una educación inclusiva	Reportes de actividades de los responsables de ejecución del Programa e informe anual de Gobierno	Los docentes y personal educativo podrían no participar activamente en la implementación de acciones del programa, y los beneficiarios (alumnos y familias) podrían no aceptar ni participar en las actividades propuestas.
	1.3	Realizar 1 programa para implementar acciones en materia cultural y deportiva	Porcentaje de programas implementados en materia de cultura y deporte	Reportes de actividades de los responsables de ejecución del Programa e informe anual de Gobierno	Las instalaciones culturales y deportivas podrían no estar disponibles ni en condiciones adecuadas para el programa, los proveedores y personal técnico necesarios podrían no cumplir con los tiempos ni la calidad requerida, y la población podría no colaborar asistiendo ni respetando normas de las actividades programadas
	1.4	Realizar 1 reunión en instituciones educativas que permita la colaboración adecuada entre institución y gobierno municipal	Porcentaje de acciones educativas realizadas	Reportes de actividades de los responsables de ejecución del Programa e informe anual de Gobierno	Desinterés de las instituciones educativas
	1.5	Se realizan entrega de apoyos institucionales educativas	Porcentaje de acciones educativas realizadas	Reportes de actividades de los responsables de ejecución del Programa e informe anual de Gobierno	Podría no contarse con los insumos y recursos humanos necesarios para implementar los programas

	Aprobado:	Modificado:	Devengado:	Ejercido:
Costo Total del Programa	\$ 3,119,447.50	\$ 1,322,701.88	\$ 1,819,463.63	\$ 1,819,463.63

Fuente de Financiamiento							
	Especificar:			Especificar:			Especificar:
	Fiscales	Participaciones					
Monto Especifico (de la Fuente de Financiamiento)	\$ 267,600.00	\$ 2,851,847.50	\$ -	\$ -			

PRESIDENCIA DEL CONCEJO MUNICIPAL CHALCHICOMULA DE SESMA, PUEBLA 2025 - 2027	Clasificación Administrativa	Clasificación Funcional y Programática			
		Finalidad	Función	Subfunción	Programa presupuestario (letra mayúscula)
	3.0.0.0.0 SECTOR PÚBLICO MUNICIPAL 3.1.0.0.0 SECTOR PÚBLICO NO FINANCIERO 3.1.1.0.0 GOBIERNO GENERAL MUNICIPAL 3.1.1.1.0 Gobierno Municipal	2. DESARROLLO SOCIAL	2.6 PROTECCIÓN SOCIAL	2.6.8. OTROS GRUPOS VULNERABLES	EDUCACIÓN, CULTURA, DIFUSIÓN Y COMUNICACIÓN MUNICIPAL

C. José Guadalupe Méndez Rocha
Presidente del Concejo Municipal

C. Edmundo Arturo Alvarez
Tesorero Municipal

C. Juan Manuel Oliva Galicia
Contralor Municipal



ESTADOS UNIDOS MEXICANOS
PRESIDENCIA DEL
CONCEJO MUNICIPAL
CHALCHICOMULA DE SESMA,
PUEBLA
2025 - 2027



CONTRALORIA
DEL CONCEJO
MUNICIPAL
CHALCHICOMULA
DE SESMA,
PUEBLA
2025 - 2027



Ficha Técnica del Programa presupuestario

FIN

Ficha Técnica de Seguimiento de Indicadores (FTSI)						
Nombre del Municipio:	Chalchicomula de Sesma					
Resumen Narrativo de la MIR:	Contribuir al desarrollo social de Chalchicomula de Sesma mediante el otorgamiento de apoyos para la salud, educación, cultura, deporte y otras manifestaciones sociales.					
Datos de identificación del Programa Institucional						
Programa Presupuestario:	Educación, Cultura, Difusión y Comunicación Municipal					
Dependencia o Entidad responsable del Pp:	Coordinación de Bibliotecas Coordinación de Cultura, Turismo y Deportes					
Datos de Identificación del Indicador						
Nombre del indicador:	Porcentaje de programas de inclusión social realizadas			Tipo de indicador:	Estratégicos	
Descripción ¿qué mide el indicador?	Este indicador mide el cumplimiento del programa enfocado a la salud			Dimensión del indicador:	Eficacia	
Unidad de medida:	programa			Unidad Responsable del indicador de FIN:	Coordinación de bibliotecas, Coordinación de cultura, turismo y deporte	
Método de cálculo o Fórmula del Indicador:	$(v1/v2)*100$	Algoritmo	Numerador (Variable 1)	Número de programas realizados		
			Denominador (Variable 2)	Número total de programas proyectados		
Medios de verificación de las variables						
Numerador (Variable 1)	Número de programas de inclusión social con enfoque de género realizadas 2025					
Denominador (Variable 2)	Total de programas de bienestar social 2025					
Características del indicador	Claridad	Relevancia	Economía	Monitoreable	Adecuado	Aporte marginal
	x	x	x	x	x	x
Justificación del cumplimiento de las características CREMAA	La integración del indicador no da lugar a interpretaciones	Refleja de dimensión a medir	La información generada a medir esta disponible a costo razonable	Sujeto a verificación independiente	Aporta base para evaluar el indicador	Solo cuenta con indicador para medir este nivel



Ficha Técnica del Programa presupuestario

FIN

Ficha Técnica de Seguimiento de Indicadores (FTSI)

Determinación de Metas						
Linea base	Valor	Año	Periodicidad:	Ascendente	Comportamiento del indicador:	Regular
	100%	2025	Sentido del indicador:			
Metas Anuales						
Ejercicio fiscal:	2025	2026	2027	Acumulada (metas de la Administración)	Observaciones y/o comentarios	
Programada	143	0	0	143		
Realizada	114	0	0	114		

Programación de Metas subanuales													
Metas	1er Trimestre			2do Trimestre			3ro Trimestre			4to Trimestre			Meta Anual (acumulada)
	Ene	Feb	Mar	Abr	May	Jun	Jul	Ago	Sep	Oct	Nov	Dic	
Programada (Variable 1)	0	0	0	12	14	18	17	21	17	14	15	15	143
Programada (Variable 2)	0	0	0	12	14	18	17	21	17	14	15	15	143
Realizado (Variable 1)	0	0	0	12	14	18	17	21	17	11	4	0	114
Realizado (Variable 2)	0	0	0	12	14	18	17	21	17	11	4	0	114

Parámetros de semaforización	Menor a 80%	Crítico	Mayor o igual a 80% y menor a 90%	En riesgo	Mayor o igual a 90% y Menor o igual a 110%	Aceptable	Mayor a 110% y menor o igual a 120%	En riesgo	Mayor a 120%	Crítico	Cumplimiento del indicador (Realizado entre lo programado)	80%
------------------------------	-------------	---------	-----------------------------------	-----------	--	-----------	-------------------------------------	-----------	--------------	---------	--	-----

Explicaciones y causas de las variaciones al incumplimiento de la programación



PRESIDENCIA DEL CONCEJO MUNICIPAL
CHALCHICOMULA DE SESMA, PUEBLA
 Presidente del Concejo Municipal
 2025 - 2027

[Handwritten Signature]



C. Edmundo Enrique Álvarez
 Tesorero Municipal
TESORERIA DEL CONCEJO MUNICIPAL
CHALCHICOMULA DE SESMA, PUEBLA
 2025 - 2027

[Handwritten Signature]

C. Juan Manuel Oliya García
 Contralor Municipal
CONTRALORIA DEL CONCEJO MUNICIPAL
CHALCHICOMULA DE SESMA, PUEBLA
 2025 - 2027



[Handwritten Signature]

Ficha Técnica del Programa presupuestario



PROPÓSITO

Ficha Técnica de Seguimiento de Indicadores (FTSI)

Nombre del Municipio:	Chalchicomula de Sesma					
Resumen Narrativo de la MIR:	La población de Chalchicomula de Sesma recibe programas y acciones de inclusión social con igualdad de oportunidades entre mujeres y hombres					
Datos de Identificación del Programa Institucional						
Programa Presupuestario:	Educación, Cultura, Difusión y Comunicación Municipal					
Dependencia o Entidad responsable del Pp:	Coordinación de Bibliotecas Coordinación de Cultura, Turismo y Deportes					
Datos de Identificación del Indicador						
Nombre del indicador:	Porcentaje de población beneficiada con acciones de inclusión social con enfoque de género			Tipo de indicador:	Estratégicos	
Descripción ¿qué mide el indicador?:	Este indicador mide el número de personas beneficiadas			Dimensión del indicador:	Eficacia	
Unidad de medida:	Porcentaje de población			Unidad Responsable del indicador de PROPÓSITO:	Coordinación de bibliotecas, Coordinación de cultura, turismo y deportes	
Método de cálculo o Fórmula del Indicador:	$(V1/V2) * 100$	Algoritmo	Numerador (Variable 1)	Número de población atendida		
			Denominador (Variable 2)	Número total de población proyectada a atender		
Medios de verificación de las variables						
Numerador (Variable 1)	Número de personas beneficiadas con acciones de inclusión social					
Denominador (Variable 2)	Total de habitantes del municipio					
Características del indicador	Claridad	Relevancia	Economía	Monitoreable	Adecuado	Aporte marginal
	x	x	x	x	x	x
Justificación del cumplimiento de las características CREMAA	La integración del indicador no da lugar a interpretaciones	Refleja la dimensión a medir	La información generada a medir esta disponible a costo razonable	Sujeto a verificación independiente	Aporta base para evaluar el indicador	Solo cuenta con indicador para medir este nivel

Ficha Técnica del Programa presupuestario



PROPÓSITO

Ficha Técnica de Seguimiento de Indicadores (FTSI)

Determinación de Metas						
Línea base	Valor	Año	Periodicidad:	Sentido del indicador:	Comportamiento del indicador:	Regular
	100%	2025	Ascendente			
Metas Anuales						
Ejercicio fiscal:	2025	2026	2027	Acumulada (metas de la Administración)	Observaciones y/o comentarios	
Programada	143	0	0	143		
Realizada	114	0	0	114		

Programación de Metas subanuales													
Metas	1er Trimestre			2do Trimestre			3ro Trimestre			4to Trimestre			Meta Anual (acumulada)
	Ene	Feb	Mar	Abr	May	Jun	Jul	Ago	Sep	Oct	Nov	Dic	
Programada (Variable 1)	0	0	0	12	14	18	17	21	17	14	15	15	143
Programada (Variable 2)	0	0	0	12	14	18	17	21	17	14	15	15	143
Realizado (Variable 1)	0	0	0	12	14	18	17	21	17	11	4	0	114
Realizado (Variable 2)	0	0	0	12	14	18	17	21	17	11	4	0	114

Parámetros de semaforización	Menor a 80%	Crítico	Mayor o igual a 80% y menor a 90%	En riesgo	Mayor o igual a 90% y menor o igual a 110%	Aceptable	Mayor a 110% y menor o igual a 120%	En riesgo	Mayor a 120%	Crítico	Cumplimiento del indicador (Realizado entre lo programado)	80%
------------------------------	-------------	---------	-----------------------------------	-----------	--	-----------	-------------------------------------	-----------	--------------	---------	--	-----

Explicaciones y causas de las variaciones al incumplimiento de la programación



PRESIDENCIA DEL CONCEJO MUNICIPAL
 Guadalupe Méndez Rocha
 Presidente del Concejo Municipal
CHALCHICOMULA DE SESMA, PUEBLA
 2025 - 2027

C. Edmundo Muñoz Alvarez
 Tesorero Municipal
TESORERIA DEL CONCEJO MUNICIPAL
CHALCHICOMULA DE SESMA, PUEBLA
 2025 - 2027

C. Juan Manuel Oliva Garcia
 Contralor Municipal
CONTRALORIA DEL CONCEJO MUNICIPAL
CHALCHICOMULA DE SESMA, PUEBLA
 2025 - 2027



Ficha Técnica de Seguimiento de Indicadores

COMPONENTE 1

Ficha Técnica de Seguimiento de Indicadores (FTSI)

Nombre del Municipio:	Chalchicomula de Sesma					
Resumen Narrativo de la MIR:	Acciones de beneficio a la educación y la salud de la población realizadas					
Datos de identificación del Programa Institucional						
Programa Presupuestario:	Educación, Cultura, Difusión y Comunicación Municipal					
Unidad responsable:	Coordinación de bibliotecas, Coordinación de cultura, turismo y deporte					
Datos de identificación del Indicador						
Nombre del indicador:	Porcentaje de acciones educativas realizadas				Tipo de indicador:	Estratégicos
Descripción ¿qué mide el indicador?	Este indicador mide el cumplimiento de acciones ejecutadas				Dimensión del indicador:	Eficacia
Unidad de medida:	Porcentaje de acciones				Unidad Responsable del indicador del Componente 1:	Coordinación de bibliotecas, Coordinación de cultura, turismo y deportes
Método de cálculo o Fórmula del indicador:	$(v1/v2)*100$	Algoritmo	Numerador (Variable 1)	Número acciones realizadas para fortalecimiento de la educación en el municipio		
			Denominador (Variable 2)	Número total de acciones programadas para el fortalecimiento de la educación en el municipio		
Medio de verificación de las variables						
Numerador (Variable 1)	Número de acciones en materia educativa realizados 2025					
Numerador (Variable 2)	Total de programas de salud e inclusión social 2025					
Características del indicador	Claridad	Relevancia	Economía	Monitoreable	Adecuado	Aporte marginal
	x	x	x	x	x	x
Justificación del cumplimiento de las características CREMAA	La integración del indicador no da lugar a interpretaciones	Refleja la dimensión a medir	La información generada a medir está disponible a costo razonable	Sujeto a verificación independiente	Aporta base para evaluar el indicador	Solo cuenta con indicador para medir este nivel
Determinación de Metas						
Línea base	Valor	Año	Periodicidad:			
	100%	2025	Sentido del indicador:	Ascendente	Comportamiento del indicador:	Ascendente
Metas Anuales						
Ejercicio fiscal:	2025	2026	2027	Acumulada	Observaciones y/o comentarios	
Programada	143	0	0	143		
Realizada	114	0	0	114		

Programación de Metas subanuales													
Metas	1er Trimestre			2do Trimestre			3ro Trimestre			4to Trimestre			Meta acumulada
	Ene	Feb	Mar	Abr	May	Jun	Jul	Ago	Sep	Oct	Nov	Dic	
Programada (Variable 1)	0	0	0	12	14	18	17	21	17	14	15	15	143
Programada (Variable 2)	0	0	0	12	14	18	17	21	17	14	15	15	143
Realizado (Variable 1)	0	0	0	12	14	18	17	21	17	11	4	0	114
Realizado (Variable 2)	0	0	0	12	14	18	17	21	17	11	4	0	114
Parámetros de semaforización	Menor a 80%	Critico	Mayor o igual a 80% y menor a 90%	En riesgo	Mayor o igual a 90% y menor a 110%	Aceptable	Mayor a 110% y menor o igual a 120%	En riesgo	Mayor a 120%	Critico	Cumplimiento del indicador (Realizado entre lo programado)		80%

Actividades															
Resumen Narrativo	Unidad de medida	1er Trimestre			2do Trimestre			3ro Trimestre			4to Trimestre			Meta acumulada	
		Ene	Feb	Mar	Abr	May	Jun	Jul	Ago	Sep	Oct	Nov	Dic		
1.- Crear 1 programa de dignificación de aulas educativas	Programa	Progr.	0	0	0	0	0	0	0	0	0	0	1	1	
		Real.	0	0	0	0	0	0	0	0	0	1	0	1	
2.- Crear 100 programas "Chalchicomula con educación inclusiva y de calidad"	Programa	Progr.	0	0	0	11	11	18	16	20	14	12	13	14	129
		Real.	0	0	0	11	11	18	16	20	14	9	1	0	100
3.- Realizar 4 programas para implementar acciones en materia cultural y deportiva	Programa	Progr.	0	0	0	0	3	0	0	0	3	2	2	0	10
		Real.	0	0	0	0	3	0	0	0	3	2	2	0	10
4.- Realizar 1 reunión en instituciones educativas que permita la colaboración adecuada entre institución y gobierno municipal	Programa	Progr.	0	0	0	1	0	0	0	0	0	0	0	0	1
		Real.	0	0	0	1	0	0	0	0	0	0	0	0	1
5.- Se realizan entrega de apoyos institucionales educativas	Programa	Progr.	0	0	0	0	0	0	1	1	0	0	0	0	2
		Real.	0	0	0	0	0	0	1	1	0	0	0	0	2

PRESIDENCIA DEL CONCEJO MUNICIPAL CHALCHICOMULA DE SESMA, PUEBLA
José Guadalupe Méndez Rocha
 Presidente del Concejo Municipal

TESORERIA DEL CONCEJO MUNICIPAL CHALCHICOMULA DE SESMA, PUEBLA
C. Edmundo Luterio Alvarez
 Tesorero Municipal

Juan Manuel Oliva García
 Contralor Municipal

CONTRALORIA DEL CONCEJO MUNICIPAL CHALCHICOMULA DE SESMA, PUEBLA
C. José Raúl Aguilar Jiménez
 Departamento de Educación

C. Rosa Jaina Jiménez Porras
 Dirección de Educación, Arte, Cultura y Turismo

C. Luis Ángel López Sánchez
 Departamento de Juventud y Deporte

COORDINACIÓN DE BIBLIOTECAS CHALCHICOMULA DE SESMA 2025 - 2027
C. Alicia Natalia Silva Villafañe





Ficha Técnica del Programa presupuestario

4. Matriz de Indicadores para Resultados (MIR)

Datos de identificación del Programa Presupuestario (Pp)

Nombre del Municipio:	Chalchicomula de Sesma
Ejercicio fiscal:	2025
Nombre del Programa presupuestario:	Servicios de Salud de Calidad
Clave del Programa presupuestario:	801
Dependencia o Entidad responsable del Pp:	Salubridad y Asistencia Pública/Tesorería/Contraloría

Nivel	Resumen Narrativo (Objetivos)	Indicadores (Nombre del indicador y método de cálculo)	Medios de Verificación	Supuestos
FIN	Contribuir al desarrollo social de Chalchicomula de Sesma mediante el otorgamiento de apoyos para la salud, educación, cultura, deporte y otras manifestaciones sociales	Porcentaje de programas de inclusión social realizadas	Reportes de actividades de los responsables de ejecución del Programa e Informe Anual de Gobierno	Que se presente desinterés de la población en general para la participación en las campañas de salud; poca participación en programas educativos; que exista baja asistencia a las actividades culturales por falta de interés comunitario; y que se muestre escasa participación en actividades deportivas
PROPÓSITO	La población de Chalchicomula de Sesma recibe programas y acciones de inclusión social con igualdad de oportunidades entre mujeres y hombres	Porcentaje de población beneficiada con acciones de inclusión social con enfoque de género	Reportes de actividades de los responsables de ejecución del Programa e Informe Anual de Gobierno	Que exista baja participación de la ciudadanía por la falta de confianza en la institución y que el acceso a la información sea limitada
COMPONENTES	1 Acciones de beneficio a la educación y la salud de la población realizadas	Porcentaje de acciones de salud realizadas	Reportes de actividades de los responsables de ejecución del Programa e Informe Anual de Gobierno	Que exista un nivel alto de deserción escolar permitiendo poca participación en programas educativos, además de que exista de interés de participación en programas de salud de toda la población

ACTIVIDADES (COMPONENTE 1)	1.1	Realizar 1 impulso la infraestructura y los espacios públicos destinados para la recreación, cultura, educación y salud	Porcentaje de cumplimiento de las acciones para la infraestructura de salud realizadas.	Reportes de actividades de los responsables de ejecución del Programa e Informe Anual de Gobierno	Que se presenten fenómenos naturales, actos de vandalismo o conflictos sociales que deterioren o limiten el uso adecuado de la infraestructura y de los espacios públicos destinados a la recreación, cultura, educación y salud.
	1.2	Realizar acciones que promuevan la mejora de la salud de los habitantes del municipio de Chalchicomula de Sesma	Porcentaje de acciones ejecutadas para la mejora de la salud de los habitantes	Reportes de actividades de los responsables de ejecución del Programa e Informe Anual de Gobierno	Que existe falta de interés y baja participación de los habitantes del municipio en las acciones de salud promovidas por el Ayuntamiento, lo cual limite el impacto esperando en la mejora de la salud
	1.3	Aplicar mecanismos de control sobre la pandemia COVID -19 para salvaguardar la integridad de las familias (BAJO DEMANDA)	Porcentaje de mecanismos realizados para la prevención de COVID - 19	Reportes de actividades de los responsables de ejecución del Programa e Informe Anual de Gobierno	Que la población muestre poca participación y resistencia a las medidas de prevención, derivado de la desinformación, la falta de cultura sanitaria y la desconfianza hacia las instituciones, lo que limite la efectividad de los mecanismos de control aplicados ante la pandemia de COVID - 19

	Aprobado	Modificado	Devoluvido	Ejercido
Costo Total del Programa	\$ 19,062.30	\$ 123,813.50	\$ 317,590.86	\$ 317,590.86

Fuente de financiamiento									
1.1 Recursos Fiscales;	Otro	Especificar:	1.6 Recursos Estatales;	Participaciones	Especificar:	1.5 Recursos Federales;	Otro	Especificar:	Especificar:
\$		4,000.00	\$		15,062.30	\$		\$	

Clasificación Administrativa	Clasificación Funcional y Programática			
	Finalidad	Función	Subfunción	Programa presupuestario (línea mayor)
3.0.0.0 SECTOR PÚBLICO MUNICIPAL 3.1.0.0 SECTOR PÚBLICO NO FINANCIERO 3.1.1.0 GOBIERNO GENERAL MUNICIPAL 3.1.1.1.0 Gobierno Municipal	2. Desarrollo Social	2.6 Protección Social	2.8.8 Otros Grupos Vulnerables	

C. José Guadalupe Méndez Rocha
Presidente del Concejo Municipal



**PRESIDENCIA DEL
CONCEJO MUNICIPAL
CHALCHICOMULA DE SESMA,
PUEBLA
2025 - 2027**

Edmundo Carrillo Alvarez
Tesorero Municipal



**TESORERIA DEL
CONCEJO MUNICIPAL
CHALCHICOMULA DE SESMA
PUEBLA
2025 - 2027**

C. Juan Manuel Oliva García
Contraloría Municipal



**CONTRALORIA
DEL CONCEJO
MUNICIPAL
CHALCHICOMULA
DE SESMA,
PUEBLA
2025 - 2027**



Ficha Técnica del Programa presupuestario

FIN

Ficha Técnica de Seguimiento de Indicadores (FTSI)						
Nombre del Municipio:	Chalchicomula de Sesma					
Resumen Narrativo de la MIR:	Contribuir al desarrollo social de Chalchicomula de Sesma mediante el otorgamiento de apoyos para la salud, educación, cultura, deporte y otras manifestaciones sociales					
Datos de Identificación del Programa Institucional						
Programa Presupuestario:	Servicios de Salud de Calidad					
Dependencia o Entidad responsable del Pp:	02 Tesorería Municipal					
Datos de Identificación del Indicador						
Nombre del indicador:	Porcentajes de programas de inclusión social realizadas			Tipo de indicador:	Estratégicos	
Descripción ¿qué mide el indicador?:	Este indicador mide el cumplimiento del programa enfocado a la salud			Dimensión del indicador:	Eficacia	
Unidad de medida:	Porcentaje de programas			Unidad Responsable del Indicador de FIN:	02 Tesorería Municipal	
Método de cálculo o Fórmula del Indicador:	$(v1/v2) \times 100$	Algoritmo	Numerador [Variable 1]	PORCENTAJE DE PROGRAMAS REALIZADOS		
			Denominador [Variable 2]	TOTAL DE PROGRAMAS IMPLEMENTADOS		
Medios de verificación de las variables						
Numerador (Variable 1)	Número de programas de inclusión social con enfoque de género realizada 2025					
Denominador (Variable 2)	Total de programas de bienestar social 2025					
Características del indicador	Claridad	Relevancia	Economía	Monitoreable	Adecuado	Aporte marginal
	X	X	X	X	X	X
Justificación del cumplimiento de las características CREMAA	La integración del indicador no da lugar a interpretaciones	Refleja la dimensión a medir	La información generada a medir esta disponible a costo razonable	Sujeto a verificación independiente	Aporta base para evaluar el indicador	Solo cuenta con indicador para medir este nivel



Ficha Técnica del Programa presupuestario

FIN

Ficha Técnica de Seguimiento de Indicadores (FTSI)

Determinación de Metas:						
Linea base	Valor	Año	Periodicidad:	Comportamiento del indicador:		
	1%	2024	Sentido del indicador:	Ascendente	Regular	
Metas Anuales						
Ejercicio fiscal:	2025	2026	2027	Acumulada (metas de la Administración)	Observaciones y/o comentarios	
Programada	25	0	0	25		
Realizada	25	0	0	25		

Metas	1er Trimestre			2do Trimestre			3ro Trimestre			4to Trimestre			Meta Anual (acumulada)
	Ene	Feb	Mar	Abr	May	Jun	Jul	Ago	Sep	Oct	Nov	Dic	
Programada (Variable 1)	2	2	2	2	2	2	2	3	2	2	2	2	25
Programada (Variable 2)	2	2	2	2	2	2	2	3	2	2	2	2	25
Realizado (Variable 1)	2	2	2	2	2	2	2	3	2	2	2	2	25
Realizado (Variable 2)	2	2	2	2	2	2	2	3	2	2	2	2	25

Parámetros de semaforización	Menor a 80%	Critico	Mayor o igual a 80% y menor a 90%	En riesgo	Mayor o igual a 90% y menor o igual a 110%	Aceptable	Mayor a 110% y menor o igual a 120%	En riesgo	Mayor a 120%	Critico	Cumplimiento del indicador (Realizado entre lo programado)	100.00%
------------------------------	-------------	---------	-----------------------------------	-----------	--	-----------	-------------------------------------	-----------	--------------	---------	---	---------

Explicaciones y causas de las variaciones al incumplimiento de la programación



**PRESIDENCIA DEL
CONCEJO MUNICIPAL
CHALCHICOMULA DE SESMA
PUEBLA
2025 - 2027**

C. José Guadalupe Méndez Rocha
Presidente del Concejo Municipal



**TESORERIA DEL
CONCEJO MUNICIPAL
CHALCHICOMULA DE SESMA,
PUEBLA
2025 - 2027**

Edmundo Méndez

C. Juan Manuel Oliva García Contraloría
Municipal



**CONTRALORIA
DEL CONCEJO
MUNICIPAL
CHALCHICOMULA
DE SESMA,
PUEBLA
2025 - 2027**



Ficha Técnica del Programa presupuestario

PROPÓSITO

Ficha Técnica de Seguimiento de Indicadores (FTSI)

Nombre del Municipio:	Chalchicomula de Sesma					
Resumen Narrativo de la MJR:	Contribuir al desarrollo social de Chalchicomula de Sesma mediante el otorgamiento de apoyos para la salud, educación, cultura, deporte y otras manifestaciones sociales					
Datos de Identificación del Programa Institucional						
Programa Presupuestario:	Servicios de Salud de Calidad					
Dependencia o Entidad responsable del Pp:	02 Tesorería Municipal					
Datos de Identificación del Indicador						
Nombre del indicador:	Porcentaje de población beneficiada con acciones de inclusión social con enfoque de género			Tipo de indicador:	Estratégicos	
Descripción ¿qué mide el indicador?	Este indicador mide el número de personas beneficiadas			Dimensión del indicador:	Eficacia	
Unidad de medida:	Porcentaje de población beneficiada			Unidad Responsable del indicador de PROPÓSITO:	Tesorería Municipal	
Método de cálculo o Fórmula del Indicador:	$(v1/v2)*100$	Algoritmo	Numerador (Variable 1)	PORCENTAJE DE POBLACIÓN BENEFICIADA		
			Denominador (Variable 2)	TOTAL DE POBLACIÓN BENEFICIADA		
Medios de verificación de las variables						
Numerador (Variable 1)	Número de programas de inclusión social con enfoque de género realizada 2025					
Denominador (Variable 2)	Total de programas de bienestar social 2025					
Características del indicador:	Claridad	Relevancia	Economía	Monitoreable	Adecuado	Aporte marginal
	x	x	x	x	x	x
Justificación del cumplimiento de las características CREMAA	La integración del Indicador no da lugar a interpretaciones	Refleja dimensión a medir	La información generada a medir está disponible a costo razonable	Sujeto a verificación independiente	Aporta base para evaluar el Indicador	Solo cuenta con indicador para medir este nivel



Ficha Técnica del Programa presupuestario

PROPÓSITO

Ficha Técnica de Seguimiento de Indicadores (FTSI)

Determinación de Metas						
Línea base	Valor	Año	Periodicidad:			
	100%	2025 <td colspan="4">Sentido del indicador: Ascendente</td> <td>Comportamiento del indicador: Regular</td>	Sentido del indicador: Ascendente			
Metas Anuales						
Ejercicio fiscal:	2025	2026	2027	Acumulada (metas de la Administración)	Observaciones y/o comentarios	
Programada	25	0	0	25		
Realizada	25	0	0	25		

Programación de Metas subanuales													
Metas	1er Trimestre			2do Trimestre			3ro Trimestre			4to Trimestre			Meta Anual (acumulada)
	Ene	Feb	Mar	Abr	May	Jun	Jul	Ago	Sep	Oct	Nov	Dic	
Programada (Variable 1)	2	2	2	2	2	2	2	3	2	2	2	2	25
Programada (Variable 2)	2	2	2	2	2	2	2	3	2	2	2	2	25
Realizado (Variable 1)	2	2	2	2	2	2	2	3	2	2	2	2	25
Realizado (Variable 2)	2	2	2	2	2	2	2	3	2	2	2	2	25

Parámetros de semaforización	Menor a 80%	Critico	Mayor o igual a 80% y menor a 90%	En riesgo	Mayor o igual a 90% y Menor o igual a 110%	Aceptable	Mayor a 110% y menor o igual 120%	En riesgo	Mayor a 120%	Critico	Cumplimiento del indicador (Realizado entre lo programado)	100.00%
------------------------------	-------------	---------	-----------------------------------	-----------	--	-----------	-----------------------------------	-----------	--------------	---------	--	---------

Explicaciones y causas de las variaciones al incumplimiento de la programación



PRESIDENCIA DEL CONCEJO MUNICIPAL
CHALCHICOMULA DE SESMA, PUEBLA
 2025 - 2027

Guadalupe Méndez Rocha
 Presidente del Concejo Municipal



TESORERÍA DEL CONCEJO MUNICIPAL
CHALCHICOMULA DE SESMA, PUEBLA
 2025 - 2027

Edmundo López Álvarez
 Tesorero Municipal



CONTRALORIA DEL CONCEJO MUNICIPAL
CHALCHICOMULA DE SESMA, PUEBLA
 2025 - 2027

C. Juan Manuel Ojeda García
 Contralor Municipal



Ficha Técnica de Seguimiento de Indicadores

COMPONENTE 1

Ficha Técnica de Seguimiento de Indicadores (FTSI)

Nombre del Municipio:	Chalchicomula de Sesma					
Resumen Narrativo de la MIR:	Contribuir al desarrollo social de Chalchicomula de Sesma mediante el otorgamiento de apoyos para la salud, educación, cultura, deporte y otras manifestaciones sociales					
Datos de Identificación del Programa Institucional						
Programa Presupuestario:	Servicios de Salud de Calidad					
Unidad responsable:	Titular de la Comisión de Salubridad y Asistencia Pública					
Datos de Identificación del Indicador						
Nombre del indicador:	Porcentaje de acciones de salud realizadas			Tipo de indicador:	Estratégicos	
Descripción ¿qué mide el indicador?:	Este indicador mide el cumplimiento de acciones ejecutadas			Dimensión del indicador:	Eficiencia	
Unidad de medida:	Porcentaje de acciones de salud realizadas			Unidad Responsable del indicador del Componente 1:	Titular de la Comisión de Salubridad y Asistencia Pública	
Método de cálculo o Fórmula del indicador:	$(v/v2) \times 100$	Algoritmo	Numerador (Variable 1)	Porcentaje de acciones realizadas		
			Denominador (Variable 2)	Total de las acciones realizadas		
Medio de verificación de las variables						
Numerador (Variable 1)	Número de acciones en materia de salud realizados 2025					
Numerador (Variable 2)	Total de programas de salud e Inclusión social 2025					
Características del indicador	Claridad	Relevancia	Economía	Monitoreable	Adecuado	Aporte marginal
	x	x	x	x	x	x
Justificación del cumplimiento de las características CREMAA	La integración del indicador no da lugar a interpretaciones	Refleja la dimensión a medir	La información generada a medir está disponible a costo razonable	Sujeto a verificación independiente	Aporta base para evaluar el indicador	Solo cuenta con indicador para medir este nivel
Determinación de Metas						
Línea base	Valor	Año	Periodicidad:			
	100%	2025	Sentido del indicador:	Ascendente	Comportamiento del indicador:	Ascendente
Metas Anuales						
Ejercicio fiscal:	2025	2026	2027	Acumulada	Observaciones y/o comentarios	
Programada	25	0	0	25		
Realizada	25	0	0	25		

Programación de Metas subanuales													
Metas	1er Trimestre			2do Trimestre			3ro Trimestre			4to Trimestre			Meta acumulada
	Ene	Feb	Mar	Abr	May	Jun	Jul	Ago	Sep	Oct	Nov	Dic	
Programada (Variable 1)	2	2	2	2	2	2	2	3	2	2	2	2	25
Programada (Variable 2)	2	2	2	2	2	2	2	3	2	2	2	2	25
Realizado (Variable 1)	2	2	2	2	2	2	2	3	2	2	2	2	25
Realizado (Variable 2)	2	2	2	2	2	2	2	3	2	2	2	2	25
Parámetros de semaforización	Amenor a 80%	Critico	Mayor o igual a 80% y menor a 90%	En riesgo	Mayor o igual a 90% y menor o igual a 100%	Aceptable	Mayor a 110% y menor o igual a 120%	En riesgo	Mayor a 110%	Critico	Cumplimiento del indicador (Realizado entre lo programado)		100%

Actividades														
Resumen Narrativo	Unidad de medida	1er Trimestre			2do Trimestre			3ro Trimestre			4to Trimestre			Meta acumulada
		Ene	Feb	Mar	Abr	May	Jun	Jul	Ago	Sep	Oct	Nov	Dic	
1.- Realizar 1 impulso la infraestructura y los espacios públicos destinados para la recreación, cultura, educación y salud	Programa	Progr.	0	0	0	0	0	0	1	0	0	0	0	1
		Real.	0	0	0	0	0	0	0	1	0	0	0	0
2.- Realizar acciones que promueven la mejora de la salud de los habitantes del municipio de Chalchicomula de Sesma	Acciones	Progr.	1	1	1	1	1	1	1	1	1	1	1	12
		Real.	1	1	1	1	1	1	1	1	1	1	1	1
3.- Aplicar mecanismos de control sobre la pandemia COVID-19 para salvaguardar la integridad de las familias (BAJO DEMANDA)	Acciones	Progr.	1	1	1	1	1	1	1	1	1	1	1	12
		Real.	1	1	1	1	1	1	1	1	1	1	1	1

Explicaciones y causas de las variaciones al incumplimiento de la programación

C. José Guadalupe Méndez Rocha
Presidente del Concejo Municipal



**PRESIDENCIA DEL
CONCEJO MUNICIPAL
CHALCHICOMULA DE SESMA,
PUEBLA
2025 - 2027**

Edmundo Esteban Alvarez
Tesorero Municipal



**TESORERIA DEL
CONCEJO MUNICIPAL
CHALCHICOMULA DE SESMA,
PUEBLA
2025 - 2027**

C. Juan Manuel Oliva Garcia
Contraloría Municipal



**CONTRALORIA
DEL CONCEJO
MUNICIPAL
CHALCHICOMULA
DE SESMA,
PUEBLA
2025 - 2027**



Ficha Técnica del Programa presupuestario

4. Matriz de Indicadores para Resultados (MIR)

Datos de identificación del Programa Presupuestario (Pp)

Nombre del Municipio:	Chalchicomula de Sesma
Ejercicio fiscal:	2025
Nombre del Programa presupuestario:	Servicios Públicos de Calidad
Clave del Programa presupuestario:	601
Dependencia o Entidad responsable del Pp:	Coordinación de Ecología, Medio Ambiente y Servicios Públicos Municipales

Nivel	Resumen Narrativo (Objetivos)	Indicadores (Nombre del indicador y método de cálculo)	Medios de Verificación	Supuestos
FIN	Contribuir al desarrollo integral de la infraestructura del municipio mediante acciones de mejora de los servicios públicos municipales	Porcentaje de acciones de prestación de servicios públicos realizadas	Reportes de actividades de responsables de ejecución de Programas e Informe anual de Gobierno	Podría no mantenerse la asignación de recursos federales y estatales al municipio para la operación y mantenimiento de servicios públicos.
PROPÓSITO	La población del municipio recibe la prestación de servicios públicos de calidad	Porcentaje de población beneficiada con acciones de prestación de servicios públicos realizadas	Reportes de actividades de responsables de ejecución de Programas e Informe anual de Gobierno	La población podría no colaborar en el cuidado de los servicios ni respetar las normas de uso de los espacios públicos.
COMPONENTES	1 Mantenimiento de espacios públicos (parques, jardines, panteones/o mercados), realizados	Porcentaje de acciones de prestación de servicios públicos con enfoque sustentable y en materia de espacios públicos realizadas	Reportes de actividades de responsables de ejecución de Programas e Informe anual de Gobierno	Las condiciones climáticas y ambientales podrían no permitir realizar limpieza, recolectar basura y mantenimiento de luminarias conforme a lo programado

ACTIVIDADES (COMPONENTE 1)					
1.1	Realizar mensualmente (12) la limpieza en calles, pasos peatonales, parques públicos y demás áreas públicas y sitios de uso común.	Porcentajes de limpiezas realizadas en el municipio	Reportes de actividades de responsables de ejecución de Programas e Informe anual de Gobierno	los de	El acceso a los espacios públicos podría verse limitado por la falta de cooperación de la ciudadanía durante las jornadas de limpieza.
1.2	Brindar el servicio de recolección de basura mensual (12), desperdicios o desechos de cualquier procedencia que se encuentre en la vía pública, sitios públicos o de uso común, de manera eficiente	Porcentaje de recolección de basura realizadas en el municipio	Reportes de actividades de responsables de ejecución de Programas e Informe anual de Gobierno	los de	El funcionamiento de la unidades de recolección podría verse afectado por falta de mantenimiento o de combustible
1.3	Realizar 1 contratación de servicios de relleno sanitario para depósito de residuos sólidos	Porcentaje de residuos sólidos depositados en el relleno sanitario	Reportes de actividades de responsables de ejecución de Programas e Informe anual de Gobierno	los de	La operación del relleno sanitario podría verse afectada por incumplimiento o rechazo de los residuos del municipio
1.4	Realizar 12 rehabilitaciones en las luminarias para garantizar el correcto funcionamiento de la red de alumbrado	Porcentaje de luminarias en funcionamiento	Reportes de actividades de responsables de ejecución de Programas e Informe anual de Gobierno	los de	Las labores de mantenimiento podrían verse afectadas si la población no evita manipular las instalaciones eléctricas
1.5	Sustituir mensualmente (12) las lámparas que no funcionan o se encuentran en mal estado	Porcentaje de lámparas en funcionamiento en el municipio	Reportes de actividades de responsables de ejecución de Programas e Informe anual de Gobierno	los de	Podría no disponerse de repuestos y material necesarios para la reparación y sustitución de lámparas.
1.6	Realizar acciones que permitan el cuidado del medio ambiente en el municipio	Porcentaje de Prestación de Servicios públicos con enfoque sustentable y en materia de espacios públicos realizados	Reportes de actividades de responsables de ejecución de Programas e Informe anual de Gobierno	los de	Que la población no colabore cuidando el entorno municipal ambiental

	Aprobado:	Modificado:	Devengado:	Ejercido:
Costo Total del Programa	\$ 7,371,748.39	\$ 12,905,993.83	\$ 17,226,429.46	\$ 17,745,758.34

Fuente de Financiamiento					
	Especificar:		Especificar:		Especificar:
	Fiscales		Participaciones		
Monto Especifico (de la Fuente de Financiamiento)	\$ 1,347,768.89	\$ 6,023,979.50	\$ -	\$ -	

Clasificación Administrativa	Clasificación Funcional y Programática			
	Finalidad	Función	Subfunción	Programa presupuestario (línea mayorista)
3.0.0.0 SECTOR PÚBLICO MUNICIPAL 3.1.0.0 SECTOR PÚBLICO NO FINANCIERO 3.1.1.0.0 GOBIERNO GENERAL MUNICIPAL 3.1.1.1.0 Gobierno Municipal	Protección Ambiental	Protección Ambiental	2.1.6 Otros de Protección Ambiental	SERVICIOS PÚBLICOS DE CALIDAD



PRESIDENCIA DEL CONCEJO MUNICIPAL
CHALCHICOMULA DE SESMA,
PUEBLA
2025 - 2027

C. José Guadalupe Méndez Rocha
 Presidente del Concejo Municipal

CONTADORIA DEL CONCEJO MUNICIPAL
CHALCHICOMULA DE SESMA,
PUEBLA
2025 - 2027

C. Juan Manuel Oliva García
 Contador Municipal



C. Edmundo Emilio Álvarez
 Secretario Municipal

SECRETARÍA DEL CONCEJO MUNICIPAL
CHALCHICOMULA DE SESMA,
PUEBLA
2025 - 2027



Ficha Técnica del Programa presupuestario

FIN

Ficha Técnica de Seguimiento de Indicadores (FTSI)						
Nombre del Municipio:	Chalchicomula de Sesma					
Resumen Narrativo de la MIR:	Contribuir al desarrollo integral de la infraestructura del municipio mediante acciones de mejora de los servicios públicos municipales					
Datos de Identificación del Programa Institucional						
Programa Presupuestario:	Servicios Públicos de Calidad					
Dependencia o Entidad responsable del Pp:	Coordinación de Ecología, Medio Ambiente y Servicios Públicos Municipales					
Datos de Identificación del Indicador						
Nombre del indicador:	Porcentaje de acciones de prestación de servicios públicos realizadas			Tipo de indicador:	Estratégicos	
Descripción ¿qué mide el indicador?:	Este indicador mide el cumplimiento de los servicios públicos			Dimensión del indicador:	Eficacia	
Unidad de medida:	Porcentaje de Acciones			Unidad Responsable del indicador de FIN:	Coordinación de Ecología, Medio Ambiente y Servicios Públicos Municipales	
Método de cálculo o Fórmula del Indicador:	$(v1/v2)*100$	Algoritmo	Numerador (Variable 1)	Número de acciones realizadas		
			Denominador (Variable 2)	Número total de acciones implementadas		
Medios de verificación de las variables						
Numerador (Variable 1)	Numero de acciones de prestaciones de servicios publicos realizadas en 2025					
Denominador (Variable 2)	Total de acciones de servicios publicos programadas					
Características del indicador	Claridad	Relevancia	Economía	Monitoreable	Adecuado	Aporte marginal
	X	X	X	X	X	X
Justificación del cumplimiento de las características CREMAA	La integración del indicador no da lugar a interpretación	Refleja la dimensión a medir	La información generada a medir esta disponible a costo razonable	Sujeto a verificación independiente	Aporta base para evaluar el indicador	Solo cuenta con indicador para medir este nivel
Determinación de Metas						
Línea base	Valor	Año	Periodicidad:	Mensual		
	100%	2025	Sentido del indicador:	Ascendente	Comportamiento del indicador:	Ascendente
Metas Anuales						
Ejercicio fiscal:	2025	2026	2027	Acumulada (metas de la Administración)	Observaciones y/o comentarios	
Programada	51	0	0	51		
Realizada	51	0	0	51		



Ficha Técnica del Programa presupuestario

FIN

Ficha Técnica de Seguimiento de Indicadores (FTSI)													
Programación de Metas subanuales													
Metas	1er Trimestre			2do Trimestre			3ro Trimestre			4to Trimestre			Meta Anual (acumulada)
	Ene	Feb	Mar	Abr	May	Jun	Jul	Ago	Sep	Oct	Nov	Dic	
Programada (Variable 1)	5	4	4	4	4	4	4	4	4	5	5	4	51
Programada (Variable 2)	5	4	4	4	4	4	4	4	4	5	5	4	51
Realizado (Variable 1)	5	4	4	4	4	4	4	4	4	5	5	4	51
Realizado (Variable 2)	5	4	4	4	4	4	4	4	4	5	5	4	51
Parámetros de semaforización	Menor a 80%	Critico	Mayor o igual a 80% y menor a 90%	En riesgo	Mayor o igual a 90% y menor o igual a 100%	Aceptable	Mayor a 110% y menor o igual 120%	En riesgo	Mayor a 120%	Critico	Cumplimiento del indicador (Realizado entre lo programado)		100.00%
Explicaciones y causas de las variaciones al incumplimiento de la programación													

C. José Guadalupe Méndez Rocha
Presidente del Concejo Municipal

C. Juan Manuel Olvera García
Contralor Municipal

C. Edmundo Luján Álvarez
Tesorero Municipal

C. José Roberto Munguía Campos
Coordinación de Ecología, Medio Ambiente
y Servicios Públicos



**PRESIDENCIA DEL
CONCEJO MUNICIPAL**
CHALCHICOMULA DE SESMA,
PUEBLA
2025 - 2027



**CONTRALORIA
MUNICIPAL**
CHALCHICOMULA
DE SESMA
PUEBLA
2025 - 2027



**TESORERIA DEL
CONCEJO MUNICIPAL**
CHALCHICOMULA DE SESMA,
PUEBLA
2025 - 2027



**DIRECCIÓN DE ECOLOGÍA
DEL CONCEJO MUNICIPAL**
Chalchicomula de Sesma, Puebla
2025 - 2027



Ficha Técnica del Programa presupuestario

PROPÓSITO

Ficha Técnica de Seguimiento de Indicadores (FTSI)

Nombre del Municipio:	Chalchicomula de Sesma
Resumen Narrativo de la MIR:	La población del municipio recibe la prestación de servicios públicos de calidad
Datos de Identificación del Programa Institucional	
Programa Presupuestario:	Servicios Públicos de Calidad
Dependencia o Entidad responsable del Pp:	Coordinación de Ecología, Medio Ambiente y Servicios Públicos Municipales

Datos de Identificación del Indicador				
Nombre del indicador:	Porcentaje de población con acciones de servicios públicos realizadas	Tipo de indicador:	Estrategicos	
Descripción ¿qué mide el indicador?	Este indicador mide el número de personas beneficiadas con el programa	Dimensión del indicador:	Eficacia	
Unidad de medida:	Porcentaje de población	Unidad Responsable del indicador de PROPÓSITO:	Coordinación de Ecología, Medio Ambiente y Servicios Públicos Municipales	
Método de cálculo o Fórmula del Indicador:	$(V1/V2) * 100$	Algoritmo	Numerador (Variable 1)	Número de Población beneficiada
			Denominador (Variable 2)	Número total de población proyectada a beneficiar
Medios de verificación de las variables				
Numerador (Variable 1)	Número de personas beneficiadas directa o indirectamente con acciones en materia cultural y deportiva con perspectiva de género			
Denominador (Variable 2)	Total de habitante del municipio			

Características del indicador	Claridad	Relevancia	Economía	Monitoreable	Adecuado	Aporte marginal
	X	X	X	X	X	X
Justificación del cumplimiento de las características CREMAA	La integración del indicador no da lugar a interpretaciones	Refleja la dimensión a medir	La información generada a medir esta disponible a costo razonable	Sujeto a verificación independiente	Aporta base para evaluar el indicador	Solo cuenta con indicador para medir este nivel

Determinación de Metas						
Línea base	Valor	Año	Periodicidad:	Anual		
	100%	2025	Sentido del indicador:	Ascendente	Comportamiento del indicador:	Regular
Metas Anuales						
Ejercicio fiscal:	2025	2026	2027	Acumulada (metas de la Administración)	Observaciones y/o comentarios	
Programada	51	0	0	51		
Realizada	51	0	0	51		

Programación de Metas subanuales



Ficha Técnica del Programa presupuestario

PROPÓSITO

Ficha Técnica de Seguimiento de Indicadores (FTSI)

Metas	1er Trimestre			2do Trimestre			3ro Trimestre			4to Trimestre			Meta Anual (acumulada)
	Ene	Feb	Mar	Abr	May	Jun	Jul	Ago	Sep	Oct	Nov	Dic	
Programada (Variable 1)	5	4	4	4	4	4	4	4	4	5	5	4	51
Programada (Variable 2)	5	4	4	4	4	4	4	4	4	5	5	4	51
Realizado (Variable 1)	5	4	4	4	4	4	4	4	4	5	5	4	51
Realizado (Variable 2)	5	4	4	4	4	4	4	4	4	5	5	4	51

Parámetros de semaforización	Menor a 80%	Critico	Mayor o igual a 80% y menor a 90%	En riesgo	Mayor o igual a 90% y Menor o igual	Aceptable	Mayor a 110% y menor o igual 120%	En riesgo	Mayor a 120%	Critico	Cumplimiento del indicador (Realizado entre lo programado)	100.00%
------------------------------	-------------	---------	-----------------------------------	-----------	-------------------------------------	-----------	-----------------------------------	-----------	--------------	---------	--	---------

Explicaciones y causas de las variaciones al incumplimiento de la programación



C. José Guadalupe Méndez Rocha
Presidente del Consejo Municipal





C. Juan Manuel Olvera García
Contralor Municipal





C. Edmundo Zavala Alvarez
Tesorero Municipal





José Roberto Munguía Campos
Coordinador de Ecología, Medio Ambiente y Servicios Públicos



Ficha Técnica de Seguimiento de Indicadores

COMPONENTE 1

Ficha Técnica de Seguimiento de Indicadores (FTSI)						
Nombre del Municipio:	Chalcicomula de Sesma					
Resumen Narrativo de la MIR:	Mantenimiento de espacios públicos (parques, jardines, panteonesy/o mercados), realizados					
Datos de Identificación del Programa Institucional						
Programa Presupuestario:	Servicios Públicos de Calidad					
Unidad responsable:	Coordinación de Ecología, Medio Ambiente y Servicios Públicos Municipales					
Datos de Identificación del Indicador						
Nombre del indicador:	Porcentaje de Prestación de Servicios públicos con enfoque sustentable y en materia de espacios públicos realizados			Tipo de indicador:	Estrategicos	
Descripción ¿qué mide el indicador?	Este indicador mide el cumplimiento de las acciones en cuanto a servicios públicos			Dimensión del indicador:	Eficacia	
Unidad de medida:	Porcentaje de Acciones			Unidad Responsable del Indicador del Componente 1:	Coordinación de Ecología, Medio Ambiente y Servicios Públicos Municipales	
Método de cálculo o Fórmula del Indicador:	$(V1/V2)*100$	Algoritmo	Numerador (Variable 1)	Porcentaje de acciones realizadas		
			Denominador (Variable 2)	Porcentaje de acciones implementadas		
Medio de verificación de las variables						
Numerador (Variable 1)	Acciones de prestación de servicios públicos con enfoque sustentable realizadas y en materia de espacios públicos en 2025					
Numerador (Variable 2)	Total de acciones de prestación de servicios públicos programadas 2025					
Características del Indicador	Claridad	Relevancia	Economía	Monitoreable	Adecuado	Aporte marginal
	X	X	X	X	X	X
Justificación del cumplimiento de las características CREMAA	La integración del indicador no da lugar a interpretaciones	Refleja la dimensión a medir	La información generada a medir esta disponible a costo razonable	Sujeto a verificación independiente	Aporta base para evaluar el indicador	Solo cuenta con indicador para medir este nivel
Determinación de Metas						
Linea base	Valor	Año	Periodicidad:			
	100%	2025	Sentido del indicador:	Ascendente	Comportamiento del indicador:	Ascendente
Metas Anuales						
Ejercicio fiscal:	2025	2026	2027	Acumulada	Observaciones y/o comentarios	
Programada	51	0	0	51		
Realizada	51	0	0	51		

Programación de Metas subanuales													
Metas	1er Trimestre			2do Trimestre			3ro Trimestre			4to Trimestre			Meta acumulada
	Ene	Feb	Mar	Abr	May	Jun	Jul	Ago	Sep	Oct	Nov	Dic	
Programada (Variable 1)	5	4	4	4	4	4	4	4	4	5	5	4	51
Programada (Variable 2)	5	4	4	4	4	4	4	4	4	5	5	4	51
Realizado (Variable 1)	5	4	4	4	4	4	4	4	4	5	5	4	51
Realizado (Variable 2)	5	4	4	4	4	4	4	4	4	5	5	4	51
Parámetros de semaforización	Mayor a 80%	Crítico	Mayor o igual a 80% y menor a 90%	En riesgo	Menor o igual a 80% y Mayor o igual a 100%	Aceptable	Mayor a 110% y menor o igual a 120%	En riesgo	Mayor a 120%	Crítico	Cumplimiento del indicador (Realizado entre lo programado)		100.00%

Actividades														
Resumen Narrativo	Unidad de medida	1er Trimestre			2do Trimestre			3ro Trimestre			4to Trimestre			Meta acumulada
		Ene	Feb	Mar	Abr	May	Jun	Jul	Ago	Sep	Oct	Nov	Dic	
1.- Realizar mensualmente (12) la limpieza en calles, pasos peatonales, parques públicos y demás áreas públicas y sitios de uso común	Limpieza	Progr.	1	1	1	1	1	1	1	1	1	1	1	12
		Real.	1	1	1	1	1	1	1	1	1	1	1	12
2.- Brindar el servicio de recolección de basura mensual (12), desperdicios o desechos de cualquier procedencia que se encuentre en la vía pública, sitios públicos de uso común, de manera eficiente	Servicios	Progr.	1	1	1	1	1	1	1	1	1	1	1	12
		Real.	1	1	1	1	1	1	1	1	1	1	1	12
3.- Realizar una contratación de servicios del relleno sanitario para depósito de residuos sólidos	Contrato	Progr.	1	0	0	0	0	0	0	0	0	0	0	1
		Real.	1	0	0	0	0	0	0	0	0	0	0	1
4.- Realizar 12 rehabilitaciones y atención a las luminarias y acciones de emergencia en materia de mantenimiento	Rehabilitaciones	Progr.	1	1	1	1	1	1	1	1	1	1	1	12
		Real.	1	1	1	1	1	1	1	1	1	1	1	12
5.- Sustituir las lamparas que no funcionan o se encuentran en mal estado	Lamparas	Progr.	1	1	1	0	0	0	0	0	0	0	0	3
		Real.	1	1	1	0	0	0	0	0	0	0	0	3
6.- Realizar acciones que permitan el cuidado del medio ambiente en el municipio	Acciones	Progr.	0	0	0	1	1	1	1	1	1	2	2	11
		Real.	0	0	0	1	1	1	1	1	1	2	2	11

Explicaciones y causas de las variaciones al Incumplimiento de la programación



PRESIDENCIA DEL CONCEJO MUNICIPAL
 Chalchicomula de Sesma, Puebla
 2025 - 2027

CONTRALORIA DEL CONCEJO MUNICIPAL
 Chalchicomula de Sesma, Puebla
 2025 - 2027

SECRETARÍA DEL CONCEJO MUNICIPAL
 Chalchicomula de Sesma, Puebla
 2025 - 2027



DIRECCIÓN DE ECOLOGÍA DEL CONCEJO MUNICIPAL
 Chalchicomula de Sesma, Puebla
 2025 - 2027



Ficha Técnica del Programa presupuestario

4. Matriz de Indicadores para Resultados (MIR)

Datos de identificación del Programa Presupuestario (Pp)

Nombre del Municipio:	Chalchicomula de Sesma
Ejercicio fiscal:	2025
Nombre del Programa presupuestario:	Urbanización Municipal
Clave del Programa presupuestario:	501
Dependencia o Entidad responsable del Pp:	DIRECCIÓN DE OBRA PÚBLICA

Nivel	Resumen Narrativo (Objetivos)	Indicadores (Nombre del indicador y método de cálculo)	Medios de Verificación	Supuestos
FIN	Contribuir al desarrollo de la infraestructura del Municipio de Chalchicomula de Sesma, mediante la construcción de obras u acciones de infraestructura social básica necesaria y prioritaria	Porcentaje de acciones de infraestructura social básica ejecutadas	Reportes de actividades de los responsables de ejecución del Programa e Informe Anual de Gobierno	No se garantiza la transferencia puntual de recursos federales y estatales, la población podría no conservar ni dar uso adecuado a la infraestructura construida y podrían presentarse fenómenos naturales, sociales o económicos que deterioren la infraestructura básica del municipio
PROPÓSITO	La población de Chalchicomula de Sesma recibe obras y acciones de infraestructura básica para el desarrollo del Municipio	Porcentaje de población beneficiada con acciones de infraestructura básica con enfoque de género	Reportes de actividades de los responsables de ejecución del Programa e Informe Anual de Gobierno	La población beneficiaria podría no utilizar de manera efectiva la infraestructura entregada y podrían surgir conflictos sociales, legales o de tenencia de la tierra que limiten el acceso o aprovechamiento de las obras
COMPONENTES	1 Aplicación de los recursos del FAISMUN, con enfoque de género, implementadas	Porcentaje de Obras y Acciones realizadas	Reportes de actividades de los responsables de ejecución del Programa e Informe Anual de Gobierno	Los expedientes técnicos podrían no ser aprobados oportunamente por las instancias correspondientes, podría no existir disponibilidad de contratistas ni de materiales en el mercado y las condiciones climáticas podrían no permitir el desarrollo de las 25 obras programadas
	2 Aplicación de los recursos FORTAMUN, con enfoque de género, implementadas	Porcentaje de Obras y Acciones de combate al rezago social con priorización de recursos FORTAMUN	Reportes de actividades de los responsables de ejecución del Programa e Informe Anual de Gobierno	El Cabildo podría no aprobar las obras priorizadas conforme a los tiempos establecidos, los procesos de contratación podrían no realizarse de forma transparente ni sin inconformidades y las participaciones federales podrían no entregarse conforme al calendario previsto

	3	Mantenimiento de servicios públicos municipales básicos	Porcentaje de acciones de prestación de servicios públicos con enfoque sustentable realizadas	Reportes de actividades de los responsables de ejecución del Programa e Informe Anual de Gobierno	Existe el riesgo de que no se disponga de insumos suficientes como cloro, refacciones y combustibles; de que el personal técnico y operativo no cuente con condiciones adecuadas para realizar los mantenimientos; y de que la ciudadanía no coopere, permitiendo el acceso ni preservando los servicios públicos
ACTIVIDADES (COMPONENTE 1)	1.1	Integrar 25 expedientes técnicos de obras públicas programadas a través del Comité de Planeación del Desarrollo Municipal (BAJO DEMANDA)	Porcentaje de expedientes de obra realizados en tiempo y forma	Reportes de actividades de los responsables de ejecución del Programa e Informe Anual de Gobierno	No se garantiza la entrega oportuna de la documentación técnica y social por parte de los comités de obra
	1.2	Ejecutar 25 Obras y/o Acciones con recursos del FAISMUN de acuerdo a lo priorizado a través del COPLADEMUN en el ejercicio fiscal 2025 (BAJO DEMANDA)	Porcentaje de obras ejecutadas con recursos del FAISMUN	Reportes de actividades de los responsables de ejecución del Programa e Informe Anual de Gobierno	Las dependencias externas podrían no emitir validaciones y dictámen a tiempo
	1.3	Ejecutar Obras y/o Acciones con recursos del FAISMUN de acuerdo a lo priorizado a través del COPLADEMUN en el ejercicio fiscal 2025 (BAJO DEMANDA)	Porcentaje de obras ejecutadas con recursos del FAISMUN	Reportes de actividades de los responsables de ejecución del Programa e Informe Anual de Gobierno	Las dependencias externas podrían no emitir validaciones y dictámen a tiempo
	1.4	Ejecutar Obras y/o Acciones con recursos del Participaciones de acuerdo a lo priorizado a través del COPLADEMUN en el ejercicio fiscal 2025 (BAJO DEMANDA)	Porcentaje de obras ejecutadas con recursos de Participaciones	Reportes de actividades de los responsables de ejecución del Programa e Informe Anual de Gobierno	Las dependencias externas podrían no emitir validaciones y dictámen a tiempo
ACTIVIDADES (COMPONENTE 2)	2.1	Integrar 10 expedientes técnicos de obras públicas programadas a través del Comité de Planeación del Desarrollo Municipal (BAJO DEMANDA)	Porcentaje de expedientes de obra realizados en tiempo y forma	Reportes de actividades de los responsables de ejecución del Programa e Informe Anual de Gobierno	Las solicitudes de obra podrían no ser aprobadas por el Cabildo en los tiempos previstos
	2.2	Ejecutar 10 Obras y/o Acciones con recursos del FORTAMUN de acuerdo a lo priorizado a través del COPLADEMUN en el ejercicio fiscal 2025 (BAJO DEMANDA)	Porcentaje de obras ejecutadas con recursos del FORTAMUN	Reportes de actividades de los responsables de ejecución del Programa e Informe Anual de Gobierno	Las empresas constructoras podrían no cumplir con los requisitos legales y financieros para participar en los procesos de contratación
ACTIVIDADES (COMPONENTE 3)	3.1	Impulsar 1 proyecto de mantenimiento mensual preventivo y correctivo a los suministros de agua para mejorar el servicio	Porcentaje de proyectos efectuados	Reportes de actividades de los responsables de ejecución del Programa e Informe Anual de Gobierno	No se garantiza la estabilidad del suministro eléctrico necesario para la operación de los sistemas de agua potable
	3.2	Realizar 12 mantenimientos preventivos a los pozos de agua potable (BAJO DEMANDA)	Porcentaje de mantenimientos realizados en agua potable	Reportes de actividades de los responsables de ejecución del Programa e Informe Anual de Gobierno	La falta de disponibilidad de cloro, refacciones y combustibles podrían afectar las operaciones del programa
	3.3	Realizar la Cloración mensual de los pozos de agua potable	Porcentaje de cloraciones realizadas en el municipio	Reportes de actividades de los responsables de ejecución del Programa e Informe Anual de Gobierno	No se garantiza el funcionamiento continuo de los sitios de disposición final de residuos sólidos

3.4	Coordinar el servicio de Limpia mensual de espacios públicos de todo el territorio municipal	Porcentaje de servicios de limpia realizados	Reportes de actividades de los responsables de ejecución del Programa e Informe Anual de Gobierno	No se garantiza la cooperación de la ciudadanía en el respeto de rutas y horarios de recolección y limpia
3.5	Realizar 1 mantenimiento pertinente de las unidades compactadoras de recolección de residuos sólidos urbanos (BAJO DEMANDA)	Porcentaje de mantenimientos realizadas a las unidades compactadoras de recolección de residuos sólidos	Reportes de actividades de los responsables de ejecución del Programa e Informe Anual de Gobierno	Los talleres externos podrían no contar con refacciones ni con la capacidad para atender reparaciones de las unidades compactadoras

	Aprobado	Modificado	Devengado	Ejercido
Costo Total del Programa	\$ 136,562,116.54	\$ 133,629,185.33	\$ 90,895,953.13	\$ 85,529,578.23

Fuente de Financiamiento											
1.5 Recursos Federales;	FORTAMUN	Especificar:	1.5 Recursos Federales;	FISM	Especificar:	1.5 Recursos Federales;	Otro	Especifi	1.6 Recursos Estatales;	Participacion es	Especificar:
Monto Especifico (de la Fuente de Financiamiento)	\$ 47,224,303.75		\$ 51,227,976.30			\$ 24,364,895.99			\$ 13,744,940.50		

Clasificación Administrativa	Clasificación Funcional y Programática			
	Finalidad	Función	Subfunción	Programa presupuestario (letra mayúscula)
3.0.0.0 SECTOR PÚBLICO MUNICIPAL 3.1.0.0 SECTOR PÚBLICO NO FINANCIERO 3.1.1.0 GOBIERNO GENERAL MUNICIPAL 3.1.1.1.0 Gobierno Municipal	2. Desarrollo Social	2.2 Vivienda y servicios a la comunidad	2.2.2 Desarrollo comunitario	URBANIZACIÓN MUNICIPAL

C. José Guadalupe Méndez Rocha
Presidente del Concejo Municipal

PRESIDENCIA DEL CONCEJO MUNICIPAL
CHALCHICOMULA DE SESMA,
PUEBLA
2025 - 2027



C. Edmundo Lizaso Álvarez
Tesorero Municipal

TESORERIA DEL CONCEJO MUNICIPAL
CHALCHICOMULA DE SESMA,
PUEBLA
2025 - 2027



C. Juan Manuel Oliva García
Contralor Municipal

CONTRALORIA DEL CONCEJO MUNICIPAL
CHALCHICOMULA DE SESMA,
PUEBLA
2025 - 2027





Ficha Técnica del Programa presupuestario

FIN

Ficha Técnica de Seguimiento de Indicadores (FTSI)

Nombre del Municipio:	Chalchicomula de Sesma					
Resumen Narrativo de la MIR:	Contribuir al desarrollo de la infraestructura del Municipio de Chalchicomula de Sesma, mediante la construcción de obras u acciones de infraestructura social básica necesaria y prioritaria					
Datos de Identificación del Programa Institucional						
Programa Presupuestario:	Urbanización Municipal					
Dependencia o Entidad responsable del Pp:	DIRECCIÓN DE OBRA PÚBLICA					
Datos de Identificación del Indicador						
Nombre del indicador:	Porcentaje de acciones de infraestructura social básica ejecutadas			Tipo de indicador:	Estratégicos	
Descripción ¿qué mide el indicador?	Este indicador mide el cumplimiento de las obras ejecutadas			Dimensión del indicador:	Eficacia	
Unidad de medida:	Acciones			Unidad Responsable del indicador de FIN:	08 Obra Pública	
Método de cálculo o Fórmula del Indicador:	$(V1/V2)*100$	Algoritmo	Numerador (Variable 1)	Número de acciones realizadas		
			Denominador (Variable 2)	Número total de acciones proyectadas a realizar		
Medios de verificación de las variables						
Numerador (Variable 1)	Número de acciones de infraestructura social básica con enfoque con género realizadas 2025					
Denominador (Variable 2)	Total de acciones de infraestructura programadas					
Características del indicador	Claridad	Relevancia	Economía	Monitoreable	Adecuado	Aporte marginal
	x	x	x	x	x	x
Justificación del cumplimiento de las características CREMAA	La integración del indicador no da lugar a interpretaciones	Refleja la dimensión a medir	La información generada a medir está disponible a costo razonable	Sujeto a verificación independiente	Aporta base para evaluar el indicador	Solo cuenta con indicador para medir este nivel



Ficha Técnica del Programa presupuestario

FIN

Ficha Técnica de Seguimiento de Indicadores (FTSI)

Determinación de Metas						
Línea base	Valor	Año	Periodicidad	Anual		
	100%	2025	Sentido del indicador:	Ascendente	Comportamiento del indicador:	Ascendente
Metas Anuales						
Ejercicio fiscal:	2025	2026	2027	Acumulada (metas de la Administración)	Observaciones y/o comentarios	
Programada	86	0	0	74		
Realizada	83	0	0	73		

Metas	1er Trimestre			2do Trimestre			3ro Trimestre			4to Trimestre			Meta Anual (acumulada)
	Ene	Feb	Mar	Abr	May	Jun	Jul	Ago	Sep	Oct	Nov	Dic	
Programada (Variable 1)	4	4	4	2	1	5	10	8	10	16	13	9	86
Programada (Variable 2)	4	4	4	2	1	5	10	8	10	16	13	9	86
Realizado (Variable 1)	4	4	4	2	1	5	9	8	10	19	11	6	83
Realizado (Variable 2)	4	4	4	2	1	5	9	8	10	19	11	6	83

Parámetros de semaforización	Menor a 80%	Crítico	Mayor o igual a 80% y menor a 90%	En riesgo	Mayor o igual a 90% y menor a igual a 100%	Aceptable	Mayor a 110% y menor o igual a 120%	En riesgo	Mayor a 120%	Crítico	Cumplimiento del indicador (Realizado entre lo programado)	96.51%
------------------------------	-------------	---------	-----------------------------------	-----------	--	-----------	-------------------------------------	-----------	--------------	---------	--	--------

Explicaciones y causas de las variaciones al incumplimiento de la programación

C. José Guadalupe Méndez Rocha
Presidente del Concejo Municipal

PRESIDENCIA DEL CONCEJO MUNICIPAL CHALCHICOMULA DE SESMA, PUEBLA 2025 - 2027

C. Edmundo Muñoz Álvarez
Tesorero Municipal

TESORERÍA DEL CONCEJO MUNICIPAL CHALCHICOMULA DE SESMA, PUEBLA 2025 - 2027

C. Juan Manuel Oliva García
Contralor Municipal

CONTRALORIA DEL CONCEJO MUNICIPAL CHALCHICOMULA DE SESMA, PUEBLA 2025 - 2027

C. Fernando Sanjován Hernández
Director de Obras Públicas

DIRECCIÓN DE OBRAS PÚBLICAS DEL CONCEJO MUNICIPAL CHALCHICOMULA DE SESMA, PUEBLA 2025 - 2027



Ficha Técnica del Programa presupuestario

PROPÓSITO

Ficha Técnica de Seguimiento de Indicadores (FTSI)						
Nombre del Municipio:	Chalchicomula de Sesma					
Resumen Narrativo de la MIR:	La población de Chalchicomula de Sesma recibe obras y acciones de infraestructura básica para el desarrollo del Municipio					
Datos de Identificación del Programa Institucional						
Programa Presupuestario:	Urbanización Municipal					
Dependencia o Entidad responsable del Pp:	DIRECCIÓN DE OBRA PÚBLICA					
Datos de Identificación del Indicador						
Nombre del indicador:	Porcentaje de población beneficiada con acciones de infraestructura básica con enfoque de género			Tipo de indicador:	Estratégicos	
Descripción ¿qué mide el indicador?	Este indicador mide el número de personas beneficiadas con las obras y/o acciones			Dimensión del indicador:	Eficacia	
Unidad de medida:	Porcentaje de población			Unidad Responsable del indicador de PROPÓSITO:	DIRECCIÓN DE OBRA PÚBLICA	
Método de cálculo o Fórmula del Indicador:	$(v/\sqrt{2}) * 100$	Algoritmo	Numerador [Variable 1]	Número de población atendida		
			Denominador [Variable 2]	Número total de población beneficiada a atender		
Medios de verificación de las variables						
Numerador [Variable 1]	Número de personas beneficiadas directa o indirectamente con acciones de infraestructura básica 2025					
Denominador [Variable 2]	Total de habitantes del Municipio					
Características del indicador	Claridad	Relevancia	Economía	Monitoreable	Adecuado	Aporte marginal
	x	x	x	x	x	x
Justificación del cumplimiento de las características CREMAA	La integración del indicador no da lugar a interpretaciones	Refleja la dimensión a medir	La información generada a medir está disponible a costo razonable	Sujeto a verificación independiente	Aporta base para evaluar el indicador	Solo cuenta con indicador para medir este nivel



Ficha Técnica del Programa presupuestario

PROPÓSITO

Ficha Técnica de Seguimiento de Indicadores (FTSI)

Determinación de Metas						
Línea base	Valor	Año	Periodicidad:	Anual		
	100%	2025	Sentido del indicador:	Ascendente	Comportamiento del indicador:	Ascendente
Metas Anuales						
Ejercicio fiscal:	2025	2026	2027	Acumulada (metas de la Administración)	Observaciones y/o comentarios	
Programada	86	0	0	86		
Realizada	83	0	0	73		

Metas	1er Trimestre			2do Trimestre			3ro Trimestre			4to Trimestre			Meta Anual (acumulad)
	Ene	Feb	Mar	Abr	May	Jun	Jul	Ago	Sep	Oct	Nov	Dic	
Programada (Variable 1)	4	4	4	2	1	5	10	8	10	16	13	9	86
Programada (Variable 2)	4	4	4	2	1	5	10	8	10	16	13	9	86
Realizado (Variable 1)	4	4	4	2	1	5	9	8	10	19	11	6	83
Realizado (Variable 2)	4	4	4	2	1	5	9	8	10	19	11	6	83

Parámetros de semaforización	Menor a 80%	Crítico	Mayor o igual a 80% y menor a 90%	En riesgo	Mayor o igual a 90% y menor o igual a 110%	Aceptable	Mayor a 110% y menor o igual a 120%	En riesgo	Mayor a 120%	Crítico	Cumplimiento del indicador (Realizado entre lo programado)	96.51%
------------------------------	-------------	---------	-----------------------------------	-----------	--	-----------	-------------------------------------	-----------	--------------	---------	--	--------

Explicaciones y causas de las variaciones al incumplimiento de la programación

PRESIDENCIA DEL CONCEJO MUNICIPAL
 CHALCHICOMULA DE SESMA, PUEBLA
 2025 - 2027

Guadalupe Méndez Rocha
 Presidente del Concejo Municipal

C. Edmundo Luciano Álvarez
 Tesorero Municipal

CHALCHICOMULA DE SESMA, PUEBLA
 2025 - 2027

C. Juan Manuel Oliva García
 Contralor Municipal

CONTRALORIA DEL CONCEJO MUNICIPAL
 CHALCHICOMULA DE SESMA, PUEBLA
 2025 - 2027

DIRECCION DE OBRAS PÚBLICAS DEL CONCEJO MUNICIPAL
 CHALCHICOMULA DE SESMA, PUEBLA
 2025 - 2027

C. Fernando Rodríguez Hernández
 Director de Obras Públicas





Ficha Técnica de Seguimiento de Indicadores

COMPONENTE 1

Ficha Técnica de Seguimiento de Indicadores (FTSI)						
Nombre del Municipio:	Chalchicomula de Sesma					
Resumen Narrativo de la MIR:	Aplicación de los recursos del FAISMUN, con enfoque de género, implementadas					
Datos de Identificación del Programa Institucional						
Programa Presupuestario:	Urbanización Municipal					
Unidad responsable:	DIRECCIÓN DE OBRAS PÚBLICAS					
Datos de Identificación del Indicador						
Nombre del indicador:	Porcentaje de Obras y Acciones realizadas				Tipo de indicador:	Gestión
Descripción ¿qué mide el indicador?:	Este indicador mide el cumplimiento de las obras ejecutadas				Dimensión del indicador:	Eficacia
Unidad de medida:	Acciones				Unidad Responsable del Indicador del Componente 1:	DIRECCIÓN DE OBRAS PÚBLICAS
Método de cálculo o Fórmula del Indicador:	$(v1/v2)*100$	Algoritmo	Numerador (Variable 1)	Número de proyectos efectuados con recursos del FAISMUN		
			Denominador (Variable 2)	Número total de proyectos proyectados a efectuar con recursos del FAISMUN		
Medio de verificación de las variables						
Numerador (Variable 1)	Número de Acciones de combate al rezago social con priorización de recursos FAISMUN, con enfoque de género 2025					
Numerador (Variable 2)	Total de acciones de infraestructura básica en 2025					
Características del indicador	Claridad	Relevancia	Economía	Monitoreable	Adecuado	Aporte marginal
	x	x	x	x	x	x
Justificación del cumplimiento de las características CREMAA	La integración del indicador no da lugar a interpretaciones.	Refleja la dimensión a medir	La información generada a medir está disponible a costo razonable	Sujeto a verificación independiente	Aporta base para evaluar el indicador	Solo cuenta con indicador para medir este nivel
Determinación de Metas						
Línea base	Valor	Año	Periodicidad:	Anual		
	100%	2025	Sentido del indicador:	Ascendente	Comportamiento del indicador:	Ascendente
Metas Anuales						
Ejercicio fiscal:	2025	2026	2027	Acumulada	Observaciones y/o comentarios	
Programada	23	0	0	23		
Realizada	22	0	0	22		

Programación de Metas subanuales													
Metas	1er Trimestre			2do Trimestre			3ro Trimestre			4to Trimestre			Meta acumulada
	Ene	Feb	Mar	Abr	May	Jun	Jul	Ago	Sep	Oct	Nov	Dic	
Programada (Variable 1)	0	0	0	0	0	1	6	2	6	7	0	1	23
Programada (Variable 2)	0	0	0	0	0	1	6	2	6	7	0	1	23
Realizado (Variable 1)	0	0	0	0	0	1	5	2	6	8	0	0	22
Realizado (Variable 2)	0	0	0	0	0	1	5	2	6	8	0	0	22
Parámetros de semaforización	Mejor a 80%	Crítico	Mayor o igual a 80% y menor a 90%	En riesgo	Mayor o igual a 90% y menor o igual a 110%	Aceptable	Mayor a 110% y menor o igual a 120%	En riesgo	Mayor a 120%	Crítico	Cumplimiento del indicador (Realizado entre lo programado)		95.65%

Actividades															
Resumen Narrativo	Unidad de medida	1er Trimestre			2do Trimestre			3ro Trimestre			4to Trimestre			Meta acumulada	
		Ene	Feb	Mar	Abr	May	Jun	Jul	Ago	Sep	Oct	Nov	Dic		
1.- Realizar acciones para la integración de expedientes técnicos de obras públicas programadas a través del Comité de Planeación del Desarrollo Municipal (BAJO DEMANDA)	Expedientes	Progr.	0	0	0	0	0	0	1	0	0	0	0	1	2
		Real.	0	0	0	0	0	0	1	0	0	1	0	0	2
2.- Ejecutar Obras y/o Acciones con recursos del FAISMUN de acuerdo a lo priorizado a través del COPLADEMUN en el ejercicio fiscal 2025 (BAJO DEMANDA)	Obras y/o Acciones	Progr.	0	0	0	0	0	1	4	2	5	6	0	0	18
		Real.	0	0	0	0	0	1	4	2	5	5	0	0	17
3.- Ejecutar Obras y/o Acciones con recursos del FAISMUN de acuerdo a lo priorizado a través del COPLADEMUN en el ejercicio fiscal 2025 (BAJO DEMANDA)	Obras y/o Acciones	Progr.	0	0	0	0	0	0	1	0	0	0	0	0	1
		Real.	0	0	0	0	0	0	0	0	0	1	0	0	1

4.- Ejecutar Obras y/o Acciones con recursos del Participaciones de acuerdo a lo priorizado a través del COPLADEMUN en el ejercicio fiscal 2025 (BAJO DEMANDA)	Obras y/o Acciones	Progr.	0	0	0	0	0	0	0	0	1	1	0	0	2
		Real.	0	0	0	0	0	0	0	0	0	1	1	0	0

Explicaciones y causas de las variaciones al incumplimiento de la programación



PRESIDENCIA DEL CONCEJO MUNICIPAL
 Chalchicomula de Sesma, Puebla
 2025 - 2027
 C. Guadalupe Méndez Rocha
 Presidente del Concejo Municipal



SECRETARÍA DEL CONCEJO MUNICIPAL
 Chalchicomula de Sesma, Puebla
 2025 - 2027
 C. Edmundo Lugo Álvarez
 Tesorero Municipal



CONTRALORIA DEL CONCEJO MUNICIPAL
 Chalchicomula de Sesma, Puebla
 2025 - 2027
 C. Juan Manuel Oliva García
 Contralor Municipal



DIRECCION DE OBRAS PÚBLICAS DEL CONCEJO MUNICIPAL
 Chalchicomula de Sesma, Puebla
 2025 - 2027
 C. Fernando Sandoval Hernández
 Director de Obras Públicas



Ficha Técnica de Seguimiento de Indicadores

COMPONENTE 2

Ficha Técnica de Seguimiento de Indicadores (FTSI)

Nombre del Municipio:	Chalchicomula de Sesma
Resumen Narrativo de la MIR:	Aplicación de los recursos del FAISMUN, con enfoque de género, implementadas
Datos de Identificación del Programa Institucional	
Programa Presupuestario:	Urbanización Municipal
Unidad responsable:	DIRECCIÓN DE OBRAS PÚBLICAS

Datos de Identificación del Indicador				
Nombre del indicador:	Porcentaje de Obras y Acciones de combate al rezago social con priorización de recursos FORTAMUN		Tipo de indicador:	Gestión
Descripción ¿qué mide el indicador?	Este indicador mide el cumplimiento de las obras ejecutadas		Dimensión del indicador:	Eficacia
Unidad de medida:	Porcentaje de Acciones		Unidad Responsable del indicador del Componente 2:	DIRECCIÓN DE OBRAS PÚBLICAS
Método de cálculo o Fórmula del Indicador:	$(V1/V2)*100$	Algoritmo	Numerador (Variable 1)	Número de proyectos efectuados con recursos del FORTAMUN
			Denominador (Variable 2)	Número total de proyectos proyectados a efectuar con recursos del FORTAMUN
Medio de verificación de las variables				
Numerador (Variable 1)	Número de Acciones de combate al rezago social con priorización de recursos FORTAMUN, con enfoque de género 2025			
Numerador (Variable 2)	Total de acciones de infraestructura básica en 2025			

Características del indicador	Claridad	Relevancia	Economía	Monitoreable	Adecuado	Aporte marginal
	x	x	x	x	x	x
Justificación del cumplimiento de las características CREMAA	La integración del indicador no da lugar a interpretaciones	Refleja la dimensión a medir	La información generada a medir está disponible a costo razonable	Sujeto a verificación independiente	Aporta base para evaluar el indicador	Solo cuenta con indicador para medir este nivel

Determinación de Metas						
Línea base	Valor	Año	Periodicidad:	Anual		
	100%	2025	Sentido del indicador:	Ascendente	Comportamiento del indicador:	Ascendente
Metas Anuales						
Ejercicio fiscal:	2025	2026	2027	Acumulada	Observaciones y/o comentarios	
Programada	20	0	0	20		
Realizada	20	0	0	20		

Programación de Metas subanuales													
Metas	1er Trimestre			2do Trimestre			3ro Trimestre			4to Trimestre			Meta acumulada
	Ene	Feb	Mar	Abr	May	Jun	Jul	Ago	Sep	Oct	Nov	Dic	
Programada (Variable 1)	0	0	0	0	0	1	0	1	0	5	9	4	20
Programada (Variable 2)	0	0	0	0	0	1	0	1	0	5	9	4	20
Realizado (Variable 1)	0	0	0	0	0	1	0	1	0	7	7	4	20
Realizado (Variable 2)	0	0	0	0	0	1	0	1	0	7	7	4	20
Parámetros de semaforización	Menor a 40%	Crítico	Mayor o igual a 80% y menor a 90%	En riesgo	Mayor o igual a 90% y menor o igual a 100%	Aceptable	Mayor a 110% y menor o igual a 120%	En riesgo	Mayor a 120%	Crítico	Cumplimiento del indicador (Realizado entre lo programado)		100.00%

Actividades															
Resumen Narrativo	Unidad de medida	1er Trimestre			2do Trimestre			3ro Trimestre			4to Trimestre			Meta acumulada	
		Ene	Feb	Mar	Abr	May	Jun	Jul	Ago	Sep	Oct	Nov	Dic		
1- Integrar 10 expedientes técnicos de Obras Públicas programadas a través del Comité de Planeación del Desarrollo Municipal (BAJO DEMANDA)	Expedientes	Progr.	0	0	0	0	0	0	0	0	0	4	4	2	10
		Real.	0	0	0	0	0	0	0	0	0	4	4	2	10
2- Ejecutar 10 Obras y/o Acciones con recurso FORTAMUN de acuerdo a lo priorizado a través del COPLADEMUN en el ejercicio fiscal 2025 (BAJO DEMANDA)	Obras y/o Acciones	Progr.	0	0	0	0	0	1	0	1	0	1	5	2	10
		Real.	0	0	0	0	0	1	0	1	0	3	3	2	10

Explicaciones y causas de las variaciones al incumplimiento de la programación

C. José Guadalupe Méndez Rocha
Presidente del Concejo Municipal

**PRESIDENCIA DEL CONCEJO MUNICIPAL
CHALCHICOMULA DE SESMA,
PUEBLA
2025 - 2027**

C. Edmundo Muñoz Álvarez
Tesorero Municipal

**SECRETARÍA DEL CONCEJO MUNICIPAL
CHALCHICOMULA DE SESMA,
PUEBLA
2025 - 2027**

C. Juan Manuel Oliva García
Contralor Municipal

**CONTRALORIA DEL CONCEJO MUNICIPAL
CHALCHICOMULA DE SESMA,
PUEBLA
2025 - 2027**

C. Fernando González Hernández
Director de Obras Públicas

**DIRECCIÓN DE OBRAS PÚBLICAS
DEL CONCEJO MUNICIPAL
Chalchicomula de Sesma, Puebla
2025 - 2027**





Ficha Técnica de Seguimiento de Indicadores

Reporte:

CUARTO TRIMESTRE

COMPONENTE 3

Ficha Técnica de Seguimiento de Indicadores (FTSI)

Nombre del Municipio:	Chalchicomula de Sesma					
Resumen Narrativo de la MIR:	Contribuir al desarrollo de la infraestructura del Municipio de Chalchicomula de Sesma mediante la construcción de obras y acciones de infraestructura social básica necesaria y prioritaria					
Datos de Identificación del Programa Institucional						
Programa Presupuestario:	Urbanización Municipal					
Unidad responsable:	COORDINACIÓN DE ECOLOGÍA, MEDIO AMBIENTE Y SERVICIOS PÚBLICOS					
Datos de Identificación del Indicador						
Nombre del indicador:	Porcentaje de acciones de prestación de servicios públicos con enfoque sustentable realizadas			Tipo de indicador:	Estratégicos	
Descripción ¿qué mide el indicador?	Este indicador mide el cumplimiento de los mantenimientos realizados			Dimensión del indicador:	Eficacia	
Unidad de medida:	Porcentaje de Acciones			Unidad Responsable del indicador del Componente 3:	Coordinación de Ecología, Medio Ambiente y Servicios Públicos	
Método de cálculo o Fórmula del Indicador:	$(V1/V2)*100$	Algoritmo	Numerador (Variable 1)	Número de acciones realizadas		
			Denominador (Variable 2)	Número total de acciones proyectadas a efectuar		
Medio de verificación de las variables						
Numerador (Variable 1)	Número de acciones de servicios públicos realizados					
Numerador (Variable 2)	Total de acciones programadas					
Características del indicador	Claridad	Relevancia	Economía	Monitoreable	Adecuado	Aporte marginal
	x	x	x	x	x	x
Justificación del cumplimiento de las características CREMAA	La integración del indicador no da lugar a interpretaciones	Refleja la dimensión a medir	La información generada a medir está disponible a costo razonable	Sujeto a verificación independiente	Aporta base para evaluar el indicador	Solo cuenta con indicador para medir este nivel
Determinación de Metas						
Línea base	Valor	Año	Periodicidad:	Anual		
	100%	2025	Sentido del indicador:	Ascendente	Comportamiento del indicador:	Ascendente
Metas Anuales						
Ejercicio fiscal:	2025	2026	2027	Acumulada	Observaciones y/o comentarios	
Programada	43	0	0	43		
Realizada	41	0	0	41		

5.- Realiza 1 mantenimiento pertinente de las unidades compactadoras de recolección de residuo sólidos urbanos (BAJO DEMANDA)	Mantenimiento	Progr.	0	0	0	0	0	0	0	1	0	0	0	0	1
		Real.	0	0	0	0	0	0	0	0	1	0	0	0	0

Explicaciones y causas de las variaciones al incumplimiento de la programación

C. José Guadalupe Méndez Recha
 Presidente del Concejo Municipal
PRESIDENCIA DEL CONCEJO MUNICIPAL CHALCHICOMULA DE SESMA, PUEBLA 2025 - 2027

C. Edmundo Edmundo Álvarez
 Tesorero Municipal
TESORERIA DEL CONCEJO MUNICIPAL CHALCHICOMULA DE SESMA, PUEBLA 2025 - 2027

C. Juan Manuel Oliva García
 Contralor Municipal
CONTRALORIA DEL CONCEJO MUNICIPAL CHALCHICOMULA DE SESMA, PUEBLA 2025 - 2027

DIRECCION DE OBRAS PÚBLICAS DEL CONCEJO MUNICIPAL CHALCHICOMULA DE SESMA, Puebla 2025 - 2027
 C. Fernando Sandoval Hernández
 Dirección de Obras Públicas





Ficha Técnica del Programa presupuestario

4. Matriz de Indicadores para Resultados (MIR)

Datos de identificación del Programa Presupuestario (Pp)

Nombre del Municipio:	Chalchicomula de Sesma
Ejercicio fiscal:	2025
Nombre del Programa presupuestario:	Municipio Seguro
Código del Programa presupuestario:	401
Dependencia o Entidad responsable del Pp:	Dirección General de Seguridad Pública

Nivel	Resumen Narrativo (Objetivos)	Indicadores (Nombre del indicador y método de cálculo)	Medios de Verificación	Súpuestos
FIN	Contribuir al crecimiento de la seguridad pública municipal mediante acciones de fortalecimiento de la policía municipal y protección civil.	Porcentaje de programas de seguridad pública y protección civil municipal realizados.	Reportes de actividades de los responsables de ejecución del programa e informe anual de gobierno	Que la población no tenga confianza en la seguridad pública y protección civil y exista poco interés de aportación ciudadana.
PROPOSITO	La población del municipio de Chalchicomula de Sesma recibe mejor seguridad pública y protección civil municipal	Porcentaje de personas beneficiadas con acciones en materia de seguridad pública municipal y protección civil municipal.	Reportes de actividades de los responsables de ejecución del programa e informe anual de gobierno	Que se presenten limitaciones en recursos materiales humanos y financieros
COMPONENTES	1 Seguridad pública municipal y protección civil en funcionamiento.	Porcentaje de acciones de prevención de seguridad pública y protección civil realizadas	Reportes de actividades de los responsables de ejecución del programa e informe anual de gobierno	La ciudadanía no solicita trámites ni servicios porque pierde confiabilidad en los procesos operativos realizados por parte de seguridad pública y protección civil
	2 Acciones en materia de seguridad pública y protección civil municipal operando.	Porcentaje de acciones de reacción y atención en materia de seguridad pública y protección civil realizadas	Reportes de actividades de los responsables de ejecución del programa e informe anual de gobierno	Que los ciudadanos no soliciten apoyo a protección civil y seguridad pública por la falta de confianza en sus procesos de reacción y atención
	3 Capacitaciones en materia de seguridad pública y protección civil municipal operando.	Porcentaje de acciones de fortalecimiento de capacidades y profesionalización realizadas.	Reportes de actividades de los responsables de ejecución del programa e informe anual de gobierno	Que se presente un nivel alto de desinterés por parte de los elementos o servidores públicos
	4 Adquisiciones realizadas para el cuerpo de seguridad pública y protección civil operando.	Porcentaje de adquisición realizadas	Reportes de actividades de los responsables de ejecución del programa e informe anual de gobierno	Que el gobierno municipal no persiga en tiempo y forma las aportaciones del gobierno federal

ACTIVIDADES (COMPONENTE 1)	1.1	Realizar 12 seguimientos para la prevención del delito, mediante acciones de sensibilización, difusión y a través de vinculación con actividades deportivas, recreativas y de distracción para la población de municipio	Porcentaje de acciones y prevención ejecutadas	Reportes de actividades de los responsables de ejecución del programa e informe anual de gobierno	Que exista poca participación ciudadana y que las vinculaciones no se puedan generar con otras instituciones por falta de interés.
	1.2	Ejecutar 12 servicios de operativos municipales e intermunicipales con la finalidad de detectar vehículos robados.	Porcentaje de operativos realizados	Reportes de actividades de los responsables de ejecución del programa e informe anual de gobierno.	Que se presente poco interés de colaboración de otros municipios para la realización de operativos
	1.3	Ejecutar 12 seguimientos de acciones de atención a llamadas de auxilio de la población en materia de seguridad pública y protección civil.	Porcentaje de acciones ejecutadas	Reportes de actividades de los responsables de ejecución del programa e informe anual de gobierno	Que los ciudadanos no ocupen el número de emergencia de seguridad pública y protección civil para solicitar ayuda y auxilio.
	1.4	Realizar 3 pagos al CERESO intermunicipal.	Porcentaje de pagos realizados	Reportes de actividades de los responsables de ejecución del programa e informe anual de gobierno	Que el gobierno municipal no perciba en tiempo y forma las aportaciones del gobierno federal
	1.5	Realizar 24 pagos mensuales de nómina a elementos de seguridad pública.	Porcentaje de pagos realizados	Reportes de actividades de los responsables de ejecución del programa e informe anual de gobierno	Que no se realicen las deducciones de nómina en tiempo y forma para cumplir con el pago correspondiente
	1.6	SEGUIMIENTO DE TRAMITES Y SERVICIOS HACIA LA POBLACION QUE LO REQUIERA.	Porcentaje de trámites realizados	Reportes de actividades de los responsables de ejecución del programa e informe anual de gobierno	La población no solicita trámites ni servicios porque pierde confiabilidad en los procesos administrativos realizados por el sector de seguridad pública y protección civil
ACTIVIDADES (COMPONENTE 2)	2.1	Ejecutar 12 seguimientos a las acciones y operativos de acompañamiento, apoyo y/o resguardo durante la realización de actividades municipales y/o recreativas (BAJO DEMANDA)	Porcentaje de acciones y operativos ejecutados	Reportes de actividades de los responsables de ejecución del programa e informe anual de gobierno	Que no exista ninguna solicitud de acompañamiento o resguardo por parte de otras unidades administrativas o de la ciudadanía
	2.2	Ejecutar 12 seguimientos de acciones de reacción y atención en materia de protección civil (BAJO DEMANDA)	Porcentaje de acciones realizadas	Reportes de actividades de los responsables de ejecución del programa e informe anual de gobierno	Que los ciudadanos no soliciten apoyo a protección civil por falta de confianza en sus procesos de reacción y atención
	2.3	Coordinar mensualmente (12) a las víctimas por violencia de género y otras situaciones (BAJO DEMANDA)	Porcentaje de personas o víctimas coordinadas	Reportes de actividades de los responsables de ejecución del programa e informe anual de gobierno	Que no se presenten casos de violencia o que los agredidos no realicen sus respectivas denuncias
	2.4	Dar seguimiento mensual (12) para asesoría jurídica adecuada, en caso de haber sido víctima de algún delito (BAJO DEMANDA)	Porcentaje de asesorías jurídicas brindadas	Reportes de actividades de los responsables de ejecución del programa e informe anual de gobierno	Que exista desconfianza por parte de los ciudadanos y no realicen sus respectivas denuncias además de que no quieran recibir asesoría jurídica
	2.5	Impartir 1 curso sobre derechos humanos, garantías individuales y derechos fundamentales de los ciudadanos	Porcentaje de recursos realizados o ejecutados	Reportes de actividades de los responsables de ejecución del programa e informe anual de gobierno	Que se presenten baja asistencia de población, falta de difusión efectiva y restricciones de espacio o recursos proporcionados
ACTIVIDADES (COMPONENTE 3)	3.1	Ejecutar 3 programa de actualización y capacitación continua en materia de seguridad pública (BAJO DEMANDA)	Porcentaje de programa de capacitación realizados o ejecutados	Reportes de actividades de los responsables de ejecución del programa e informe anual de gobierno	Que se presente un nivel alto de desinterés por parte de la población

ACTIVIDADES (COMPETENTES 4)	4.1	Realizar la aplicación de los recursos en el mejoramiento y modernización de la infraestructura y equipamiento tecnológico y de radio comunicaciones	Porcentaje de adquisiciones realizadas	Reportes de actividades de los responsables de ejecución del programa e informe anual de gobierno	Que el gobierno municipal no perciba en tiempo y forma las aportaciones del gobierno federal
--------------------------------	-----	--	--	---	--

	Aprobado:	Modificado:	Disminuído:	Ejercido
Costo Total del Programa	\$ 25,380,555.88	\$ 25,631,052.64	\$ 17,745,758.34	\$ 17,745,758.34

Monto Específico (de la Fuente de Financiamiento)	Proyecto de Financiamiento								
	1.1 Recursos Fiscales;	otro	Especificar:	1.5 Recursos Federales;	FORTAMUN	Especificar:	1.6 Recursos Estatales;	Participaciones	Especificar:
\$ 2,125,365.06									\$ 15,477,348.60


C. JOSE GUADALUPE MENDEZ ROCHA
Presidente del Concejo Municipal


C. EDMUNDO GARCÍA ALVAREZ
Tesorería Municipal


C. JUAN MANUEL OLIVA GARCÍA
Contraloría Municipal



**PRESIDENCIA DEL
CONCEJO MUNICIPAL
CHALCHICOMULA DE SESMA,
PUEBLA
2025 - 2027**



**TESORERIA DEL
CONCEJO MUNICIPAL
CHALCHICOMULA DE SESMA,
PUEBLA
2025 - 2027**



**CONTRALORIA
DEL CONCEJO
MUNICIPAL
CHALCHICOMULA
DE SESMA,
PUEBLA
2025 - 2027**



Ficha Técnica del Programa presupuestario

FIN

Ficha Técnica de Seguimiento de Indicadores (FTSI)						
Nombre del Municipio:	Chalchicomula de Sesma					
Resumen Narrativo de la MIR:	Contribuir al crecimiento de la seguridad pública municipal mediante acciones de fortalecimiento de la policía municipal y protección civil.					
Datos de Identificación del Programa Institucional						
Programa Presupuestario:	Municipio Seguro					
Dependencia o Entidad responsable del Pp:	Dirección General de Seguridad Pública					
Datos de Identificación del Indicador						
Nombre del indicador:	Porcentaje de programas de seguridad pública y protección civil realizado			Tipo de indicador:	Estratégicos	
Descripción ¿qué mide el indicador?	El indicador mide el cumplimiento de programas implementados de seguridad pública y protección civil			Dimensión del indicador:	Eficiencia	
Unidad de medida:	Programa			Unidad Responsable del indicador de FIN:	Dirección general de Seguridad Pública y Tránsito municipal/Coordinador de Protección Civil/Célula de búsqueda de personas	
Método de cálculo o Fórmula del indicador:	[v1/v2]*100	Algoritmo	Numerador (Variable 1)	Número de programas realizados		
			Denominador (Variable 2)	Número total de programa proyectados		
Medios de verificación de las variables						
Numerador (Variable 1)	Total de programas de seguridad pública municipal y protección civil municipal en 2025					
Denominador (Variable 2)	Total de programas programados en el año 2025 en materia de seguridad pública y protección civil municipal					
Características del indicador	Claridad	Relevancia	Economía	Monitoreable	Adecuado	Aporte marginal
	x	x	x	x	x	x
Justificación del cumplimiento de las características CREMAA	La integración del indicador no da lugar a interpretaciones	Refleja la dimensión a medir	La información generada a medir está disponible a costo razonable	Sujeto a verificación independiente	Aporta base para evaluar el indicador	Solo cuenta con indicador para medir este nivel



Ficha Técnica del Programa presupuestario

FIN

Ficha Técnica de Seguimiento de Indicadores (FTSI)

Determinación de Metas						
Línea base	Valor	Año	Periodicidad:	Anual		
	100%	2025	Sentido del indicador:	Ascendente	Comportamiento del indicador:	Regular
Metas Anuales						
Ejercicio fiscal:	2025	2026	2027	Acumulada (metas de la Administración)	Observaciones y/o comentarios	
Programada	279	0	0	279		
Realizada	262	0	0	262		

Metas	Programación de Metas subanuales												Meta Anual (acumulada)
	1er Trimestre			2do Trimestre			3ro Trimestre			4to Trimestre			
	Ene	Feb	Mar	Abr	May	Jun	Jul	Ago	Sep	Oct	Nov	Dic	
Programada (Variable 1)	10	10	11	36	36	36	24	23	23	24	23	23	279
Programada (Variable 2)	10	10	11	36	36	36	24	23	23	24	23	23	279
Realizado (Variable 1)	10	10	11	36	36	36	24	23	23	19	17	17	262
Realizado (Variable 2)	10	10	11	36	36	36	24	23	23	19	17	17	262

Parámetros de semaforización:	Menor a 80%	Critico	Mayor o igual a 80% y menor a 90%	En riesgo	Mayor o igual a 90% y Menor o igual a 100%	Aceptable	Mayor a 110% y menor o igual 120%	En riesgo	Mayor a 120%	Critico	Cumplimiento del indicador (Realizado entre lo programado)	93.91%
-------------------------------	-------------	---------	-----------------------------------	-----------	--	-----------	-----------------------------------	-----------	--------------	---------	--	--------

Explicaciones y causas de las variaciones al incumplimiento de la programación



PRESIDENCIA DEL CONCEJO MUNICIPAL CHALCHICOMULA DE SESMA, PUEBLA 2025 - 2027

C. JOSÉ OSORIO FERNÁNDEZ ROCHA
Presidente del Concejo Municipal

C. ABEL ENRIQUE ALVARADO
Director General de Tránsito y Tránsito



DIRECCIÓN GENERAL DE SEGURIDAD PÚBLICA Y TRÁNSITO MUNICIPAL CONCEJO MUNICIPAL Chalchicomula de Sesma, Puebla 2025 - 2027



C. EDUARDO JOSÉ DE LA CRUZ
Coordinador de Protección Civil

C. JOSÉ MARCOS PÉREZ TRINIDAD
Coordinador de Protección Civil



DIRECCIÓN GENERAL DE PROTECCIÓN CIVIL CONCEJO MUNICIPAL Chalchicomula de Sesma, Puebla 2025 - 2027

TESORERÍA DEL CONCEJO MUNICIPAL CHALCHICOMULA DE SESMA, PUEBLA 2025 - 2027

C. JUAN MANUEL OLIVA GARCÍA
Cartera Municipal



CONTRALORIA DEL CONCEJO MUNICIPAL CHALCHICOMULA DE SESMA, PUEBLA 2025 - 2027

C. MARÍA DOLORES JUÁREZ
Jefera de Atención de personas



Ficha Técnica del Programa presupuestario

PROPÓSITO

Ficha Técnica de Seguimiento de Indicadores (FTSI)						
Nombre del Municipio:	Chalchicomula de Sesma					
Resumen Narrativo de la MIR:	Contribuir al crecimiento de la seguridad pública municipal mediante acciones de fortalecimiento de la policía municipal y protección civil.					
Datos de Identificación del Programa Institucional						
Programa Presupuestario:	Municipio Seguro					
Dependencia o Entidad responsable del Pp:	Dirección General de Seguridad Pública y Tránsito Municipal/ Coordinador de Protección Civil/ Célula de Búsqueda de Personas					
Datos de Identificación del Indicador						
Nombre del Indicador:	Porcentaje de personas beneficiadas con acciones en materia de seguridad pública municipal y protección civil municipal			Tipo de indicador:	Estratégicos	
Descripción ¿qué mide el indicador?:	Este indicador mide el número de personas beneficiadas con los servicios de seguridad pública y protección civil			Dimensión del indicador:	Eficacia	
Unidad de medida:	Personas beneficiadas			Unidad Responsable del Indicador de PROPÓSITO:	Dirección General de Seguridad Pública y Tránsito Municipal/Coordinador de Protección Civil/ Célula de búsqueda de personas	
Método de cálculo o Fórmula del Indicador:	$(V1/V2)*100$	Algoritmo	Numerador (Variable 1)	Número real de personas beneficiadas		
			Denominador (Variable 2)	Número total de personas beneficiadas proyectadas		
Medios de verificación de las variables						
Numerador (Variable 1)	Número de personas beneficiadas directa o indirectamente con acciones de seguridad pública y protección civil municipal en 2025					
Denominador (Variable 2)	Total de población del municipio a último registro 2015					
Características del indicador	Claridad	Relevancia	Economía	Monitoreable	Adecuado	Aporte marginal
	x	x	x	x	x	x
Justificación del cumplimiento de las características CREMAA	La integración del indicador no da lugar a interpretaciones	Refleja la dimensión a medir	La información generada a medir esta disponible a costo razonable	Sujeto a verificación independiente	Aporta base para evaluar el indicador	Solo cuenta con indicador para medir este nivel



Ficha Técnica del Programa presupuestario

PROPÓSITO

Ficha Técnica de Seguimiento de Indicadores (FTSI)

Determinación de Metas						
Línea base	valor	Año	Periodicidad:	Anual		
	100%	2025	Sentido del indicador:	Descendente	Comportamiento del indicador:	Regular
Metas Anuales						
Ejercicio fiscal:	2025	2026	2027	Acumulada (metas de la Administración)	Observaciones y/o comentarios	
Programada	279	0	0	279		
Realizada	262	0	0	262		

Metas	1er Trimestre			2do Trimestre			3ro Trimestre			4to Trimestre			Meta Anual (acumulada)
	Ene	Feb	Mar	Abr	May	Jun	Jul	Ago	Sep	Oct	Nov	Dic	
Programada (Variable 1)	10	10	11	36	36	36	24	23	23	24	23	23	279
Programada (Variable 2)	10	10	11	36	36	36	24	23	23	24	23	23	279
Realizado (Variable 1)	10	10	11	36	36	36	24	23	23	19	17	17	262
Realizado (Variable 2)	10	10	11	36	36	36	24	23	23	19	17	17	262

Parámetros de semaforización	Menor a 80%	Crítico	Mayor o igual a 80% y menor a 90%	En riesgo	Mayor o igual a 90% y Menor o igual a 110%	Aceptable	Mayor a 110% y menor o igual a 120%	En riesgo	Mayor a 120%	Crítico	Cumplimiento del indicador (Realizado entre lo programado)	93.91%
------------------------------	-------------	---------	-----------------------------------	-----------	--	-----------	-------------------------------------	-----------	--------------	---------	--	--------

Explicaciones y causas de las variaciones al incumplimiento de la programación



PRESIDENCIA DEL CONCEJO MUNICIPAL CHALCHICOMULA DE SESMA, PUEBLA 2025 - 2027

C. EDUARDO MENDEZ ROCHA
Presidente del Concejo Municipal

C. ABEL PINO ALVARADO
Director General de Seguridad Pública y Tránsito Municipal



DIRECCIÓN GENERAL DE SEGURIDAD PÚBLICA Y TRÁNSITO MUNICIPAL CONCEJO MUNICIPAL Chalchicomula de Sesma, Puebla 2025 - 2027




TESORERÍA DEL CONCEJO MUNICIPAL CHALCHICOMULA DE SESMA, PUEBLA 2025 - 2027

C. EDUARDO MENDEZ ROCHA
C. JOSE MARCOS PÉREZ TRINIDAD
Coordinador de Protección Civil



DIRECCIÓN GENERAL DE PROTECCIÓN CIVIL CONCEJO MUNICIPAL Chalchicomula de Sesma, Puebla 2025 - 2027



C. JUAN MANUEL OLIVA GARCIA
Contraloría Municipal

C. MARIA DOLORES JUÁREZ
Célula de búsqueda de personas



CONTRALORIA DEL CONCEJO MUNICIPAL CHALCHICOMULA DE SESMA, PUEBLA 2025 - 2027



Ficha Técnica de Seguimiento de Indicadores

COMPONENTE 1

Ficha Técnica de Seguimiento de Indicadores (FTSI)							
Nombre del Municipio:	Chachicomula de Sesma						
Resumen Narrativo de la MIR:	Seguridad pública municipal y protección civil en funcionamiento.						
Datos de Identificación del Programa Institucional							
Programa Presupuestario:	Municipio Seguro						
Unidad responsable:	Dirección General de Seguridad Pública y Tránsito Municipal/ Coordinación de Protección Civil/ Célula de Búsqueda de Personas						
Datos de Identificación del Indicador							
Nombre del indicador:	Porcentaje de Acciones de Prevención de Seguridad Pública y Protección Civil realizadas			Tipo de indicador:	Estratégicos		
Descripción ¿qué mide el indicador?	Este indicador mide el cumplimiento de las acciones de prevención y participación de la población			Dimensión del indicador:	Eficacia		
Unidad de medida:	Porcentaje de acciones			Unidad Responsable del Indicador del Componente 1:	Dirección General de Seguridad Pública y Tránsito Municipal/Coordinador de Protección Civil/ Célula de Búsqueda de personas		
Método de cálculo o Fórmula del Indicador:	$(V1/V2)*100$	Algoritmo	Numerador (Variable 1)	Número real de acciones ejecutadas			
			Denominador (Variable 2)	Número total de acciones proyectadas			
Medio de verificación de las variables:							
Numerador (Variable 1)	Número de acciones de prevención y participación ciudadana en materia de seguridad pública y protección civil municipal en 2025						
Numerador (Variable 2)	Total de acciones programadas en 2025						
Características del indicador	Claridad	Relevancia	Economía	Monitoreable	Adecuado	Aporte marginal	
	x	x	x	x	x	x	
Justificación del cumplimiento de las características CREMAA	La integración del indicador no da lugar a interpretaciones		Refleja dimensión a medir	La información generada a medir está disponible a costo razonable	Sujeto a verificación independiente	Aporta base para evaluar el indicador	Solo cuenta con indicador para medir este nivel
Determinación de Metas							
Línea base	Valor	Año	Periodicidad:	Mensual			
	100%	2025	Sentido del indicador:	Ascendente	Comportamiento del indicador:	Ascendente	
Metas Anuales							
Ejercicio fiscal:	2025	2026	2027	Acumulada	Observaciones y/o comentarios		
Programada	117	0	0	117			
Realizada	111	0	0	111			

Metas	1er Trimestre			2do Trimestre			3ro Trimestre			4to Trimestre			Meta acumulada
	Ene	Feb	Mar	Abr	May	Jun	Jul	Ago	Sep	Oct	Nov	Dic	
Programada (Variable 1)	5	5	5	20	20	20	7	7	7	7	7	7	117
Programada (Variable 2)	5	5	5	20	20	20	7	7	7	7	7	7	117
Realizado (Variable 1)	5	5	5	20	20	20	7	7	7	5	5	5	111
Realizado (Variable 2)	5	5	5	20	20	20	7	7	7	5	5	5	111
Parámetros de semaforización	Mayor a 80%	Critico	Mayor o igual a 80% y menor a 90%	En riesgo	Mayor o igual a 90% y menor o igual a 110%	Aceptable	Mayor a 110% y menor o igual a 120%	En riesgo	Mayor a 120%	Critico	Cumplimiento del indicador (Realizado entre lo programado)		94.87%

Resumen Narrativo	Unidad de medida	Actividades												Meta acumulada	
		1er Trimestre			2do Trimestre			3ro Trimestre			4to Trimestre				
		Ene	Feb	Mar	Abr	May	Jun	Jul	Ago	Sep	Oct	Nov	Dic		
1.- Realizar 12 seguramientos para la prevención del delito, mediante acciones de sensibilización, difusión y a través de la vinculación de actividades deportivas, recreativas y de distracción para la población del municipio	Acciones	Progr.	1	1	1	1	1	1	1	1	1	1	1	1	12
		Real.	1	1	1	1	1	1	1	1	1	1	1	1	12
2.- Ejecutar 12 servicios de operativos municipales e intermunicipales con la finalidad de detectar vehículos robados.	Acciones	Progr.	1	1	1	5	5	5	1	1	1	1	1	1	24
		Real.	1	1	1	5	5	5	1	1	1	1	1	1	24
3.- Ejecutar 12 seguramientos de acciones de atención a llamados de auxilio de la población en materia de seguridad pública y protección civil	Seguimiento	Progr.	1	1	1	6	6	6	1	1	1	1	1	1	27
		Real.	1	1	1	6	6	6	1	1	1	1	1	1	27
4.- Realizar 3 pago al CERESO intermunicipal	Pagos	Progr.	0	0	0	0	0	0	1	1	1	1	1	6	
		Real.	0	0	0	0	0	0	1	1	1	0	0	0	3
5.- Realizar 24 pagos mensuales de nómina a elementos de seguridad pública	Pagos	Progr.	2	2	2	2	2	2	2	2	2	2	2	2	24
		Real.	2	2	2	2	2	2	2	2	2	1	1	1	21
6.- Seguimiento de trámites y servicios hacia la población que lo requiera	Trámites	Progr.	0	0	0	6	6	6	1	1	1	1	1	1	24
		Real.	0	0	0	6	6	6	1	1	1	1	1	1	24

Explicaciones y causas de las variaciones al incumplimiento de la programación



C. JOSE GUADALUPE MENDEZ ROCHA
PRESIDENCIA DEL CONCEJO MUNICIPAL
CHALCHICOMULA DE SESMA, PUEBLA
 2025 - 2027

C. ABEL VERA ALVARADO
 Dirección General de Seguridad Pública y Tránsito
DIRECCIÓN GENERAL DE SEGURIDAD PÚBLICA Y TRÁNSITO MUNICIPAL
CONCEJO MUNICIPAL
Chalchicomula de Sesma, Puebla
 2025 - 2027



C. EDMUNDO GARCÍA ALVAREZ
 Tesorero Municipal
TESORERIA DEL CONCEJO MUNICIPAL
CHALCHICOMULA DE SESMA, PUEBLA
 2025 - 2027

C. JOSÉ MARCOS PÉREZ TRINIDAD
 Coordinador de Protección Civil
DIRECCIÓN GENERAL DE PROTECCIÓN CIVIL
CONCEJO MUNICIPAL
Chalchicomula de Sesma, Puebla
 2025 - 2027



C. JUAN MANUEL OLIVERA
 Contraloría Municipal
CONTRALORIA DEL CONCEJO MUNICIPAL
CHALCHICOMULA DE SESMA, PUEBLA
 2025 - 2027



C. MARIA DOLORES JUAREZ
 Cédula de Búsqueda de Personas
CONTRALORIA DEL CONCEJO MUNICIPAL
CHALCHICOMULA DE SESMA, PUEBLA
 2025 - 2027



Ficha Técnica de Seguimiento de Indicadores

COMPONENTE 2

Ficha Técnica de Seguimiento de Indicadores (FTSI)						
Nombre del Municipio:	Chalchicomual de Sesma					
Resumen Narrativo de la MIR:	Acciones en materia de seguridad pública y protección civil municipal operando					
Datos de Identificación del Programa Institucional						
Programa Presupuestario:	Municipio Seguro					
Unidad responsable:	Dirección General de Seguridad Pública y Tránsito Municipal/ Coordinador de Protección Civil/Célula de Búsqueda de Personas					
Datos de Identificación del Indicador						
Nombre del indicador:	Porcentaje de acciones de reacción y atención en materia de seguridad pública y protección civil realizadas			Tipo de indicador:	Estratégicos	
Descripción ¿qué mide el indicador?:	Este indicador mide el cumplimiento de acciones de seguridad Pública			Dimensión del indicador:	Eficacia	
Unidad de medida:	Porcentaje de acciones			Unidad Responsable del indicador del Componente 2:	Dirección General de Seguridad Pública y Tránsito Municipal/ Coordinador de Protección Civil/Célula de Búsqueda de Personas	
Método de cálculo o Fórmula del Indicador:	$(V1/V2)*100$	Algoritmo	Numerador (Variable 1)	Número de real de acciones implementadas		
			Denominador (Variable 2)	Número total de acciones proyectadas		
Medio de verificación de las variables						
Numerador (Variable 1)	Número de acciones de reacción y atención en materia de seguridad pública y protección civil municipal realizadas en 2025					
Numerador (Variable 2)	Total de acciones realizadas en 2025					
Características del Indicador	Claridad	Relevancia	Economía	Monitoreable	Adecuado	Aporte marginal
	x	x	x	x	x	x
Justificación del cumplimiento de las características CREMAA	La Integración del indicador no da lugar a interpretaciones	Refleja la dimensión a medir	La información generada a medir está disponible a costo razonable	Sujeto a verificación independiente	Aporta base para evaluar el indicador	Solo cuenta con indicador para medir este nivel
Determinación de Metas						
Línea base	Valor	Año	Periodicidad:	Mensual		
	100%	2025	Sentido del indicador:	Ascendente	Comportamiento del indicador:	Ascendente
Metas Anuales						
Ejercicio fiscal:	2025	2026	2027	Acumulado	Observaciones y/o comentarios	
Programada	132	0	0	132		
Realizada	129	0	0	129		

Programación de Metas subanuales													
Metas	1er Trimestre			2do Trimestre			3ro Trimestre			4to Trimestre			Meta acumulada
	Ene	Feb	Mar	Abr	May	Jun	Jul	Ago	Sep	Oct	Nov	Dic	
Programada (Variable 1)	5	5	5	13	13	13	13	13	13	13	13	13	132
Programada (Variable 2)	5	5	5	13	13	13	13	13	13	13	13	13	132
Realizado (Variable 1)	5	5	5	13	13	13	13	13	13	12	12	12	129
Realizado (Variable 2)	5	5	5	13	13	13	13	13	13	12	12	12	129
Parámetros de semaforización	Mayor a 80%	Critico	Mayor o igual a 80% y menor a 90%	En riesgo	Mayor o igual a 90% y menor o igual a 100%	Aceptable	Mayor a 110% y menor o igual a 120%	En riesgo	Mayor a 120%	Critico	Cumplimiento del indicador (Realizado entre lo programado)		97.73%

Actividades															
Resumen Narrativo	Unidad de medida	1er Trimestre			2do Trimestre			3ro Trimestre			4to Trimestre			Meta acumulada	
		Ene	Feb	Mar	Abr	May	Jun	Jul	Ago	Sep	Oct	Nov	Dic		
1.- Ejecutar 12 seguimientos a las acciones y operativos de acompañamiento, apoyo y/o resguardo durante la realización de actividades.	Seguimiento	Progr.	1	1	1	8	8	8	8	8	8	8	8	8	75
		Real.	1	1	1	8	8	8	8	8	8	8	8	8	75
2.- Ejecutar 12 seguimientos de acciones de reacción y atención en materia de protección civil (BAJO DEMANDA)	Seguimiento	Progr.	1	1	1	2	2	2	2	2	2	2	2	2	21
		Real.	1	1	1	2	2	2	2	2	2	2	2	2	21
3.- Coordinar mensualmente (12) a las víctimas por violencia de género y otras situaciones (BAJO DEMANDA)	Coordinación	Progr.	1	1	1	1	1	1	1	1	1	1	1	1	12
		Real.	1	1	1	1	1	1	1	1	1	1	1	1	12
4.- Dar seguimiento mensual (12) para asesoría jurídica adecuada, en caso de haber sido víctima de algún delito (BAJO DEMANDA)	Programa	Progr.	1	1	1	1	1	1	1	1	1	1	1	1	12
		Real.	1	1	1	1	1	1	1	1	1	1	1	1	12
5.- Impartir 1 curso sobre derechos humanos, garantías individuales y derechos fundamentales de los ciudadanos.	Capacitación	Progr.	1	1	1	1	1	1	1	1	1	1	1	1	12
		Real.	1	1	1	1	1	1	1	1	1	0	0	0	9

Explicaciones y causas de las variaciones al incumplimiento de la programación



C. JOSE GUADALUPE MENDEZ ROCHA
Presidente del Concejo Municipal

**PRESIDENCIA DEL
CONCEJO MUNICIPAL
CHALCHICOMULA DE SESMA,
PUEBLA
2025 - 2027**

C. ABEL...
Dirección General de Seguridad Pública y Tránsito Municipal

**DIRECCIÓN GENERAL
DE SEGURIDAD PÚBLICA
Y TRÁNSITO MUNICIPAL
CONCEJO MUNICIPAL
Chalchicomula de Sesma, Puebla**

C. EDMUNDO...
Tesorería Municipal

**TESORERÍA DEL
CONCEJO MUNICIPAL
CHALCHICOMULA DE SESMA,
PUEBLA
2025 - 2027**

C. JOSÉ MARCOS PÉREZ...
Coordinador de Protección Civil

**DIRECCIÓN GENERAL
DE PROTECCIÓN CIVIL
CONCEJO MUNICIPAL
Chalchicomula de Sesma, Puebla**

C. JUAN MANUEL OLIVA GARCÍA
Contraloría Municipal

**CONTRALORIA
DEL CONCEJO MUNICIPAL
CHALCHICOMULA
DE SESMA,
PUEBLA
2025 - 2027**



Ficha Técnica de Seguimiento de Indicadores

COMPONENTE 3

Ficha Técnica de Seguimiento de Indicadores (FTSI)

Nombre del Municipio:	Chalchicomula de Sesma
Resumen Narrativo de la MIR:	Capacitaciones en materia de Seguridad Pública y Protección Civil Municipal Operando
Datos de Identificación del Programa Institucional	
Programa Presupuestario:	Municipio Seguro
Unidad responsable:	Dirección General de Seguridad Pública y Tránsito Municipal/Coordinador de Protección Civil/Célula de Búsqueda de Personas

Datos de Identificación del Indicador				
Nombre del indicador:	Porcentaje de acciones de fortalecimiento de capacidades y Profesionalización realizadas	Tipo de indicador:	Estratégicos	
Descripción ¿qué mide el indicador?	Este indicador mide el cumplimiento de las acciones de capacitación	Dimensión del indicador:	Eficiencia	
Unidad de medida:	Acciones	Unidad Responsable del indicador del Componente 3:	Dirección General de Seguridad Pública y Tránsito Municipal/Coordinador de Protección Civil/Célula de Búsqueda de Personas	
Método de cálculo o Fórmula del Indicador:	$(V1/V2) * 100$	Algoritmo	Numerador (Variable 1)	Número real de acciones implementadas
			Denominador (Variable 2)	Número total de acciones proyectadas
Medio de verificación de las variables				
Numerador (Variable 1)	Número de acciones en materia de capacidades y profesionalización en materia de seguridad pública y protección civil municipal en 2025			
Numerador (Variable 2)	Total de acciones programadas en 2025			

Características del indicador	Claridad	Relevancia	Economía	Monitoreable	Adecuado	Aporte marginal
	X	X	X	X	X	X
Justificación del cumplimiento de las características CREMAA	La integración del indicador no da lugar a interpretaciones	Refleja la dimensión a medir	La información generada a medir está disponible a costo razonable	Sujeto a verificación independiente	Aporta base para evaluar el indicador	Sólo cuenta con indicador para medir este nivel

Determinación de Metas						
Linea base	Valor	Año	Periodicidad:	Mensual		
	100%	2025	Sentido del indicador:	Ascendente	Comportamiento del indicador:	Ascendente
Metas Anuales						
Ejercicio fiscal:	2025	2026	2027	Acumulada	Observaciones y/o comentarios	
Programada	28	0	0	28		
Realizada	20	0	0	20		

Programación de Metas subanuales													
Metas	1er Trimestre			2do Trimestre			3ro Trimestre			4to Trimestre			Meta acumulada
	Ene	Feb	Mar	Abr	May	Jun	Jul	Ago	Sep	Oct	Nov	Dic	
Programada (Variable 1)	0	0	1	3	3	3	3	3	3	3	3	3	28
Programada (Variable 2)	0	0	1	3	3	3	3	3	3	3	3	3	28
Realizado (Variable 1)	0	0	1	3	3	3	3	3	3	1	0	0	20
Realizado (Variable 2)	0	0	1	3	3	3	3	3	3	1	0	0	20
Parámetros de semaforización	Menor a 80%	Critico	Mayor o igual a 80% y menor a 90%	En riesgo	Mayor o igual a 90% y Menor o igual a 110%	Aceptable	Mayor a 110% y menor o igual 120%	En riesgo	Mayor a 120%	Critico	Cumplimiento del indicador (Realizado entre lo programado)		71.43%

Actividades														
Resumen Narrativo	Unidad de medida	1er Trimestre			2do Trimestre			3ro Trimestre			4to Trimestre			Meta acumulada
		Ene	Feb	Mar	Abr	May	Jun	Jul	Ago	Sep	Oct	Nov	Dic	
1.- Ejecutar 3 programas de actualización y capacitación continua en materia de seguridad pública (BAJO DEMANDA)	Capacitación	Progr.	0	0	1	3	3	3	3	3	3	3	3	28
		Real.	0	0	1	3	3	3	3	3	1	0	0	20

Explicaciones y causas de las variaciones al incumplimiento de la programación Derivado de la carga operativa durante los meses de noviembre y diciembre, no se realizaron actividades de actualización y capacitación continua, por lo que el nivel de cumplimiento es critico

C. JOSE GUADALUPE MENDEZ ROCHA
Presidente del Concejo Municipal

PRESIDENCIA DEL CONCEJO MUNICIPAL CHALCHICOMULA DE SESMA PUEBLA 2025 - 2027

C. ABEL PINEDA ALVARADO
Dirección General de Seguridad Pública y Tránsito Municipal

DIRECCIÓN GENERAL DE SEGURIDAD PÚBLICA Y TRÁNSITO MUNICIPAL CONCEJO MUNICIPAL Chalchicomula de Sesma, Puebla 2025 - 2027

C. EDMUNDO PINO ALVAREZ
Tesorería Municipal

TESORERIA DEL CONCEJO MUNICIPAL CHALCHICOMULA DE SESMA PUEBLA 2025 - 2027

C. JOSÉ MARCOS PEREZ MINIMIDAD
Coordinador de Protección Civil

DIRECCIÓN GENERAL DE PROTECCIÓN CIVIL CONCEJO MUNICIPAL CHALCHICOMULA DE SESMA PUEBLA 2025 - 2027

C. JUAN MANUEL OLIVA GARCIA
Contraloría Municipal

CONTRALORIA DEL CONCEJO MUNICIPAL CHALCHICOMULA DE SESMA, PUEBLA 2025 - 2027





Ficha Técnica de Seguimiento de Indicadores

COMPONENTE 4

Ficha Técnica de Seguimiento de Indicadores (FTSI)

Nombre del Municipio:	Chalchicomula de Sesma
Resumen Narrativo de la MIR:	Adquisiciones realizadas para el cuerpo de Seguridad Pública y Protección Civil operando
Datos de Identificación del Programa Institucional	
Programa Presupuestario:	Municipio Seguro
Unidad responsable:	Dirección General de Seguridad Pública y Tránsito Municipal/Coordinador de Protección Civil/Célula de Búsqueda de Personas

Datos de Identificación del Indicador			
Nombre del indicador:	% de Adquisiciones realizadas	Tipo de Indicador:	Estratégicos
Descripción ¿qué mide el indicador?	Este indicador mide el cumplimiento de equipamientos adquiridos	Dimensión del indicador:	Eficacia
Unidad de medida:	Adquisiciones	Unidad Responsable del Indicador del Componente 4:	Dirección General de Seguridad Pública y Tránsito Municipal/Coordinador de Protección Civil/Célula de Búsqueda de Personas
Método de cálculo o Fórmula del Indicador:	$(V1/V2) * 100$	Algoritmo:	Número real de adquisiciones realizadas
			Número total de adquisiciones proyectadas
Medio de verificación de las variables			
Numerador (Variable 1)	Total de adquisiciones realizadas en el ejercicio fiscal 2025		
Numerador (Variable 2)	Total de adquisiciones programadas en 2025		

Características del Indicador	Claridad	Relevancia	Economía	Monitoreable	Adecuado	Aporte marginal
	X	X	X	X	X	X
Justificación del cumplimiento de las características CREMAA	La integración del indicador no da lugar a interpretación	Refleja la dimensión a medir	La información generada a medir esta disponible a costo razonable	Sujeto a verificación independiente	Aporta base para evaluar el indicador	Sólo cuenta con indicador para medir este nivel

Determinación de Metas						
Línea base	Valor	Año	Periodicidad:	Anual		
	100%	2025	Sentido del indicador:	Ascendente	Comportamiento del indicador:	Regular
Metas Anuales						
Ejercicio fiscal:	2025	2026	2027	Acumulada	Observaciones y/o comentarios	
Programada	2	0	0	2		
Realizada	2	0	0	2		

Programación de Metas subanuales													
Metas	1er Trimestre			2do Trimestre			3ro Trimestre			4to Trimestre			Meta acumulada
	Ene	Feb	Mar	Abr	May	Jun	Jul	Ago	Sep	Oct	Nov	Dic	
Programada (Variable 1)	0	0	0	0	0	0	1	0	0	1	0	0	2
Programada (Variable 2)	0	0	0	0	0	0	1	0	0	1	0	0	2
Realizado (Variable 1)	0	0	0	0	0	0	1	0	0	1	0	0	2
Realizado (Variable 2)	0	0	0	0	0	0	1	0	0	1	0	0	2
Parámetros de semaforización	Mayor a 80%	Critico	Mayor o igual a 80% y menor a 90%	En riesgo	Mayor o igual a 90% y Menor o igual a 100%	Aceptable	Mayor a 110% y menor o igual 120%	En riesgo	Mayor a 120%	Critico	Cumplimiento del indicador (Realizado entre lo programado)		100.00%

Actividades															
Resumen Narrativo	Unidad de medida	1er Trimestre			2do Trimestre			3ro Trimestre			4to Trimestre			Meta acumulada	
		Ene	Feb	Mar	Abr	May	Jun	Jul	Ago	Sep	Oct	Nov	Dic		
1.- Realizar la aplicación de los recursos en el mejoramiento y modernización de la infraestructura y equipamiento tecnológico y de radiocomunicaciones	Adquisición	Progr.	0	0	0	0	0	0	1	0	0	1	0	0	2
		Real.	0	0	0	0	0	0	1	0	0	1	0	0	2

Explicaciones y causas de las variaciones al incumplimiento de la programación



C. JOSE GUADALUPE MENDEZ BOCHA
Presidente del Concejo Municipal

PRESIDENCIA DEL CONCEJO MUNICIPAL
CHALCHICOMULA DE SESMA, PUEBLA
2025 - 2027

C. ABEL CORDERO ALVARADO
Dirección General de Seguridad Pública y Tránsito Municipal

DIRECCIÓN GENERAL DE SEGURIDAD PÚBLICA Y TRÁNSITO MUNICIPAL
CONCEJO MUNICIPAL
Chalchicomula de Sesma, Puebla
2025 - 2027



C. EDMUNDO GARCÍA PÉREZ
Tesorero Municipal

TESORERÍA DEL CONCEJO MUNICIPAL
CHALCHICOMULA DE SESMA, PUEBLA
2025 - 2027

C. JOSÉ MARCOS PÉREZ TRINIDAD
Coordinador de Protección Civil

DIRECCIÓN GENERAL DE PROTECCIÓN CIVIL
CONCEJO MUNICIPAL
Chalchicomula de Sesma, Puebla
2025 - 2027



C. JUAN MANUEL OLIVA BARRERA
Contraloría Municipal

CONTRALORIA DEL CONCEJO MUNICIPAL
CHALCHICOMULA DE SESMA, PUEBLA
2025 - 2027





Ficha Técnica del Programa presupuestario

4. Matriz de Indicadores para Resultados (MIR)

Datos de identificación del Programa Presupuestario (Pp)

Nombre del Municipio:	Chalchicomula de Sesma
Ejercicio fiscal:	2025
Nombre del Programa presupuestario:	Control y Evaluación de la Gestión Pública
Clave del Programa presupuestario:	0302
Dependencia o Entidad responsable del Pp:	01 Presidencia Municipal / 02 Tesorería Municipal / Contraloría Municipal

Nivel	Resumen Narrativo (Objetivos)	Indicadores (Nombre del indicador y método de cálculo)	Medios de Verificación	Supuestos
FIN	Contribuir a incrementar la confianza ciudadana en el Municipio mediante el establecimiento de controles internos	Porcentaje de programas de mejora administrativa operando en 2025	Reportes de actividades de los responsables de ejecución del Programa e Informe Anual de Gobierno	Que no se puedan alcanzar los estándares óptimos de confianza de la población para llevar a cabo los controles internos
PROPÓSITO	La población del Municipio cuenta con mecanismos eficientes en materia de rendición de cuentas que privilegian la participación equitativa de mujeres y hombres con un enfoque de equidad de género	Porcentaje de población beneficiada con mecanismos eficientes implementadas	Reportes de actividades de los responsables de ejecución del Programa e Informe Anual de Gobierno	Que no se cuente con la participación de forma esperada entre población y el gobierno
COMPONENTES	1 Atenciones jurídicas operando Profesionalización de los servidores públicos operando	Porcentaje de acciones ejecutadas	Reportes de actividades de los responsables de ejecución del Programa e Informe Anual de Gobierno	Falta de acercamiento por parte de la población para la atención jurídica brindada

ACTIVIDADES (COMPONENTE 1)	1.1	Realizar 1 seguimiento mensual al programa de atención jurídica a las mujeres del Municipio con un enfoque de equidad de género (BAJO DEMANDA)	Porcentaje de acciones jurídicas a favor de la mujer ejecutadas	Reportes de actividades de los responsables de ejecución del Programa e Informe Anual de Gobierno	Falta de acercamiento por parte de la población para la atención jurídica brindada
	1.2	Ejecutar 1 programa de capacitación a servidores públicos en temas de planeación, presupuestación y programas presupuestarios	Porcentaje de las capacitaciones implementadas	Reportes de actividades de los responsables de ejecución del Programa e Informe Anual de Gobierno	Que no se tenga una disponibilidad y/o asistencia por parte de los servidores públicos en recibir las capacitaciones

	Aprobado:	Modificado:	Devengado:	Ejercido:
Costo Total del Programa	\$ 1,565,082.00	\$ 1,697,676.23	\$ 980,665.44	\$ 980,665.44

Fuente de Financiamiento									
1.1 Recursos Fiscales;	Otro	Especificar:	1.6 Recursos Estatales;	Participaciones	Especificar:			Especificar:	
Monto Especifico (de la Fuente de Financiamiento)		\$ 106,321.00	\$ 1,458,761.00						

Clasificación Administrativa	Clasificación Funcional y Programática			
	Finalidad	Función	Subfunción	Programa presupuestario (letra mayúscula)
3.0.0.0.0 SECTOR PÚBLICO MUNICIPAL 3.1.0.0.0 SECTOR PÚBLICO NO FINANCIERO 3.1.1.0.0 GOBIERNO GENERAL MUNICIPAL 3.1.1.1.0 Gobierno Municipal	1. Gobierno	1.5. Asuntos financieros y hacendarios	1.5.2 Asuntos Hacendarios	0302



PRESIDENCIA DEL CONCEJO MUNICIPAL
CHALCHICOMULA DE SESMA
 PUEBLA
 2025 - 2027

C. JOSE GUADALUPE MENDEZ ROCHA
 PRESIDENTE DEL CONCEJO MUNICIPAL



C. EDMUNDO LUIS ALVAREZ,
 TESORERO MUNICIPAL
TESORERIA DEL CONCEJO MUNICIPAL
CHALCHICOMULA DE SESMA,
 PUEBLA
 2025 - 2027



C. JUAN MANUEL OLIVA GARCIA,
 CONTRALOR MUNICIPAL
CONTADORIA DEL CONCEJO MUNICIPAL
CHALCHICOMULA DE SESMA,
 PUEBLA
 2025 - 2027



Ficha Técnica del Programa presupuestario

FIN

Ficha Técnica de Seguimiento de Indicadores (FTSI)

Nombre del Municipio:	Chalchicomula de Sesma					
Resumen Narrativo de la MIR:	Contribuir a incrementar la confianza ciudadana en el Municipio mediante el establecimiento de controles internos					
Datos de Identificación del Programa Institucional						
Programa Presupuestario:	Control y Evaluación de la Gestión Pública					
Dependencia o Entidad responsable del Pp:	01 Presidencia Municipal / 02 Tesorería Municipal / Contraloría Municipal					
Datos de Identificación del Indicador						
Nombre del indicador:	Porcentaje de programas de mejora administrativa operando en 2025			Tipo de indicador:	Estratégicos	
Descripción ¿qué mide el indicador?	Este indicador mide el cumplimiento del programa en función			Dimensión del indicador:	Eficacia	
Unidad de medida:	Programa			Unidad Responsable del indicador de FIN:	01 Presidencia Municipal / 02 Tesorería Municipal / 04 Recursos Materiales	
Método de cálculo o Fórmula del Indicador:	$(v1/v2)*100$	Algoritmo	Numerador (Variable 1)	Porcentaje de Programas operados		
			Denominador (Variable 2)	Total de programas implementados		
Medios de verificación de las variables						
Numerador (Variable 1)	Número de programas de mejora administrativa implementados en 2025					
Denominador (Variable 2)	Total de programas 2025 administrativos desarrollados					
Características del indicador	Claridad	Relevancia	Economía	Monitoreable	Adecuado	Aporte marginal
	X	X	X	X	X	X
Justificación del cumplimiento de las características CREMAA	La integración del indicador no da lugar a interpretaciones	Refleja la dimensión a medir	La información generada a medir está disponible a costo razonable	Sujeto a verificación independiente	Aporta base para evaluar el indicador	Solo cuenta con indicador para medir este nivel



Ficha Técnica del Programa presupuestario

FIN

Ficha Técnica de Seguimiento de Indicadores (FTSI)

Determinación de Metas						
Línea base	Valor	Año	Periodicidad:	Anual		
	100%	2025	Sentido del indicador:	Ascendente	Comportamiento del indicador:	Regular
Metas Anuales						
Ejercicio fiscal:	2025	2026	2027	Acumulada (metas de la Administración)	Observaciones y/o comentarios	
Programada	15	0	0	15		
Realizada	15	0	0	15		

Metas	1er Trimestre			2do Trimestre			3ro Trimestre			4to Trimestre			Meta Anual (acumulada)
	Ene	Feb	Mar	Abr	May	Jun	Jul	Ago	Sep	Oct	Nov	Dic	
Programada (Variable 1)	1	1	2	1	1	2	1	1	2	1	1	1	15
Programada (Variable 2)	1	1	2	1	1	2	1	1	2	1	1	1	15
Realizado (Variable 1)	1	1	2	1	1	2	1	1	2	1	1	1	15
Realizado (Variable 2)	1	1	2	1	1	2	1	1	2	1	1	1	15

Parámetros de semaforización	Menor a 80%	Critico	Mayor o igual a 80% y menor a 90%	En riesgo	Mayor o igual a 90% y Menor o igual a 110%	Aceptable	Mayor a 110% y menor o igual a 120%	En riesgo	Mayor a 120%	Critico	Cumplimiento del indicador (Realizado entre lo programado)	100.00%
------------------------------	-------------	---------	-----------------------------------	-----------	--	-----------	-------------------------------------	-----------	--------------	---------	--	---------

Explicaciones y causas de las variaciones al incumplimiento de la programación



PRESIDENCIA DEL CONCEJO MUNICIPAL
CHALCHICOMULA DE SESMA
PUEBLA
2025 - 2027

PRESIDENTE DEL CONCEJO MUNICIPAL
 JOSÉ GUADALUPE MÉNDEZ ROCHA

CONTRALORIA DEL CONCEJO MUNICIPAL
CHALCHICOMULA DE SESMA,
PUEBLA
2025 - 2027

CONTRALOR DEL CONCEJO MUNICIPAL
 C. JUAN MANUEL OLIVERA GARCÍA

TESORERIA DEL CONCEJO MUNICIPAL
CHALCHICOMULA DE SESMA,
PUEBLA
2025 - 2027

TESORERO MUNICIPAL
 C. EDMUNDO FERRILLO ALDAREZ



Ficha Técnica del Programa presupuestario

PROPÓSITO

Ficha Técnica de Seguimiento de Indicadores (FTSI)						
Nombre del Municipio:	Chalchicomula de Sesma					
Resumen Narrativo de la MIR:	Contribuir a incrementar la confianza ciudadana en el Municipio mediante el establecimiento de controles internos					
Datos de Identificación del Programa Institucional						
Programa Presupuestario:	Control y Evaluación de la Gestión Pública					
Dependencia o Entidad responsable del Pp:	01 Presidencia Municipal / 02 Tesorería Municipal / Contraloría Municipal					
Datos de Identificación del Indicador						
Nombre del indicador:	Porcentaje de población beneficiada con mecanismos eficientes implementadas			Tipo de indicador:	Estratégicos	
Descripción ¿qué mide el indicador?	Este indicador mide el número de personas beneficiadas con el programa			Dimensión del indicador:	Eficacia	
Unidad de medida:	Habitantes			Unidad Responsable del indicador de PROPÓSITO:	01 Presidencia Municipal / 02 Tesorería Municipal / 04 Recursos Materiales	
Método de cálculo o Fórmula del Indicador:	(v1/v2)*100	Algoritmo	Numerador (Variable 1)	Porcentaje de población beneficiada		
			Denominador (Variable 2)	Total de población beneficiada		
Medios de verificación de las variables						
Numerador (Variable 1)	Número de habitantes beneficiados con mecanismos eficientes realizados					
Denominador (Variable 2)	Número de habitantes programados					
Características del indicador	Claridad	Relevancia	Economía	Monitoreable	Adecuado	Aporte marginal
	X	X	X	X	X	X
Justificación del cumplimiento de las características CREMAA	La integración del indicador no da lugar a interpretaciones	refleja la dimensión a medir	La información generada a medir está disponible a costo razonable	Sujeto a verificación independiente	Aporta base para evaluar el indicador	Solo cuenta con indicador para medir este nivel



Ficha Técnica del Programa presupuestario

PROPÓSITO

Ficha Técnica de Seguimiento de Indicadores (FTSI)													
Determinación de Metas													
Línea base	Valor	Año	Periodicidad:		Trimestral								
	100%	2025	Sentido del indicador:	Ascendente	Comportamiento del indicador:	Regular							
Metas Anuales													
Ejercicio fiscal:	2025	2026	2027	Acumulada (metas de la Administración)		Observaciones y/o comentarios							
Programada	15			15									
Realizada	15			15									
Programación de Metas subanuales													
Metas	1er Trimestre			2do Trimestre			3ro Trimestre			4to Trimestre			Meta Anual (acumulad)
	Ene	Feb	Mar	Abr	May	Jun	Jul	Ago	Sep	Oct	Nov	Dic	
Programada (Variable 1)	1	1	2	1	1	2	1	1	2	1	1	1	15
Programada (Variable 2)	1	1	2	1	1	2	1	1	2	1	1	1	15
Realizado (Variable 1)	1	1	2	1	1	2	1	1	2	1	1	1	15
Realizado (Variable 2)	1	1	2	1	1	2	1	1	2	1	1	1	15
Parámetros de semaforización	Menor a 40%	Critico	Mayor o igual a 80% y menor a 90%	En riesgo	Mayor o igual a 90% y Menor o igual a 110%	Aceptable	Mayor a 110% y menor o igual 120%	En riesgo	Mayor a 120%	Critico	Cumplimiento del indicador (Realizado entre lo programado)	100.00%	
Explicaciones y causas de las variaciones al incumplimiento de la programación													

PRESIDENTE DEL CONCEJO MUNICIPAL
 C. JOSÉ GUADALUPE MÉNDEZ ROCHA
PRESIDENCIA DEL CONCEJO MUNICIPAL
CHALCHICOMULA DE SESMA, PUEBLA
2025 - 2027

CONTRALOR DEL CONCEJO MUNICIPAL
 C. JUAN MANUEL OLIVA GARCÍA
CONTRALORIA DEL CONCEJO MUNICIPAL
CHALCHICOMULA DE SESMA, PUEBLA
2025 - 2027

TESORERO MUNICIPAL
 C. EDMUNDO TORILLO ALVAREZ
TESORERIA DEL CONCEJO MUNICIPAL
CHALCHICOMULA DE SESMA, PUEBLA
2025 - 2027



Ficha Técnica de Seguimiento de Indicadores

COMPONENTE 1

Ficha Técnica de Seguimiento de Indicadores (FTSI)

Nombre del Municipio:	Chalchicomula de Sesma
Resumen Narrativo de la MIR:	Contribuir a incrementar la confianza ciudadana en el Municipio mediante el establecimiento de controles internos
Datos de Identificación del Programa Institucional	
Programa Presupuestario:	Control y Evaluación de la Gestión Pública
Unidad responsable:	01 Presidencia Municipal / 02 Tesorería Municipal / 04 Recursos Materiales

Datos de Identificación del Indicador				
Nombre del indicador:	Porcentaje de acciones ejecutadas	Tipo de indicador:	Gestión	
Descripción ¿qué mide el indicador?	Este indicador mide el cumplimiento de acciones realizadas	Dimensión del indicador:	Eficacia	
Unidad de medida:	Acciones	Unidad Responsable del Indicador del Componente 1:	02 Tesorería Municipal	
Método de cálculo o Fórmula del Indicador:	(V1/V2)*100	Algoritmo	Numerador (Variable 1)	Porcentaje de acciones realizadas
			Denominador (Variable 2)	Total de acciones implementadas
Medio de verificación de las variables				
Numerador (Variable 1)	Número de acciones realizadas			
Numerador (Variable 2)	Número de acciones programadas			

Características del indicador	Claridad	Relevancia	Economía	Monitoreable	Adecuado	Aporte marginal
	x	x	x	x	x	x
Justificación del cumplimiento de las características CREMAA	La integración del indicador no da lugar a interpretaciones	Refleja la dimensión a medir	La información generada a medir está disponible a costo razonable	Sujeto a verificación independiente	Aporta base para evaluar el indicador	Solo cuenta con indicador para medir este nivel

Determinación de Metas						
Línea base	Valor	Año	Periodicidad:	Mensual		
	10	2024	Sentido del indicador:	Ascendente	Comportamiento del indicador:	Ascendente
Metas Anuales						
Ejercicio fiscal:	2025	2026	2027	Acumulada	Observaciones y/o comentarios	
Programada	15			15	se logra el 27 % toda vez que es una meta de resultado constante por ser prestación de servicio y que lo establecido en este nivel es bajo demanda	
Realizada	15			15		

Programación de Metas subanuales													
Metas	1er Trimestre			2do Trimestre			3ro Trimestre			4to Trimestre			Meta acumulada
	Ene	Feb	Mar	Abr	May	Jun	Jul	Ago	Sep	Oct	Nov	Dic	
Programada (Variable 1)	1	1	2	1	1	2	1	1	2	1	1	1	15
Programada (Variable 2)	1	1	2	1	1	2	1	1	2	1	1	1	15
Realizado (Variable 1)	1	1	2	1	1	2	1	1	2	1	1	1	15
Realizado (Variable 2)	1	1	2	1	1	2	1	1	2	1	1	1	15
Parámetros de semaforización	Menor a 80%	Crítico	Mayor o igual a 80% y menor a 90%	En riesgo	Mayor o igual a 90% y Menor o igual a 110%	Aceptable	Mayor a 110% y menor o igual 120%	En riesgo	Mayor a 120%	Crítico	Cumplimiento del indicador (Realizado entre lo programado)		100.00%

Actividades														
Resumen Narrativo	Unidad de medida	1er Trimestre			2do Trimestre			3ro Trimestre			4to Trimestre			Meta acumulada
		Ene	Feb	Mar	Abr	May	Jun	Jul	Ago	Sep	Oct	Nov	Dic	
1.- Realizar 1 seguimiento mensual al programa de atención jurídica a las mujeres del Municipio con un enfoque de equidad de género (BAJO DEMANDA)	Seguimiento	Progr.	1	1	1	1	1	1	1	1	1	1	1	12
		Real.	1	1	1	1	1	1	1	1	1	1	1	1
2.- Ejecutar 1 programa de capacitación a servidores públicos en temas de planeación, presupuestación y programas presupuestarios	Capacitación	Progr.	0	0	1	0	0	1	0	0	1	0	0	3
		Real.	0	0	1	0	0	1	0	0	1	0	0	3

Explicaciones y causas de las variaciones al incumplimiento de la programación

PRESIDENTE DEL CONCEJO MUNICIPAL
C. JOSÉ GUADALUPE MÉNDEZ ROCHA

**PRESIDENCIA DEL
CONCEJO MUNICIPAL
CHALCHICOMULA DE SESMA,
PUEBLA
2025 - 2027**

CONTRALOR DEL CONCEJO MUNICIPAL
C. JUAN MANUEL OLIVA GARCÍA



**CONTRALORIA
DEL CONCEJO
MUNICIPAL
CHALCHICOMULA
DE SESMA,
PUEBLA
2025 - 2027**



TESORERO MUNICIPAL
C. EDMUNDO LIZARRATE ALVAREZ

**CONTRALORIA DEL
CONCEJO MUNICIPAL
CHALCHICOMULA DE SESMA,
PUEBLA
2025 - 2027**



Ficha Técnica del Programa presupuestario

4. Matriz de Indicadores para Resultados (MIR)

Datos de identificación del Programa Presupuestario (Pp)

Nombre del Municipio:	Chalchicomula de Sesma
Ejercicio fiscal:	2025
Nombre del Programa presupuestario:	Fortalecimiento de la Hacienda Pública
Clave del Programa presupuestario:	201
Dependencia o Entidad responsable del Pp:	CONTRALORÍA, TESORERÍA, SECRETARÍA DEL CONCEJO, SINDICATURA, COORDINACIÓN DEL REGISTRO CIVIL, COORDINACIÓN DE CATASTRO Y DESARROLLO URBANO, JUNTA DE RECLUTAMIENTO, PREDIAL.

Nivel	Resumen Narrativo (Objetivos)	Indicadores (Nombre del indicador y método de cálculo)	Medios de Verificación	Supuestos
FIN	Contribuir a generar confianza ciudadana al Municipio de Chalchicomula de Sesma, mediante el establecimiento de una administración eficiente con la aplicación de los recursos obtenidos por la federación, el estado y por recursos propios.	Porcentaje del programa de mejora administrativa operando en 2025.	Reporte de actividades de los responsables de ejecución del Programa a Informe Anual de Gobierno.	No entregar resultados de manejo de los recursos y su distribución en informes públicos.
PROPÓSITO	La población del Municipio de Chalchicomula de Sesma cuenta con programas eficientes en programa de rendición de cuentas.	Porcentaje de población beneficiada con mecanismos eficientes implementados	Reporte de actividades de los responsables de ejecución del Programa a Informe Anual de Gobierno.	Que los programas implementados no sean eficientes en la rendición de cuentas.
COMPONENTES	1 Programa Administrativo Municipal funcional operando	Porcentaje de acciones realizadas	Reporte de actividades de los responsables de ejecución del Programa a Informe Anual de Gobierno.	No cuenta con una modernización el programa administrativo en su operación
	2 Presupuesto racional y austero operando	Porcentaje de acciones realizadas	Reporte de actividades de los responsables de ejecución del Programa a Informe Anual de Gobierno.	No contar con finanzas sanas en el presupuesto público municipal
	3 Transparencia y Acceso a la información Pública operando	Porcentaje de acciones de Transparencia y Acceso a la información Pública operando	Reporte de actividades de los responsables de ejecución del Programa a Informe Anual de Gobierno.	Que exista la transparencia adecuada ni el acceso a la información pública de forma continua.
	4 Servicio Jurídico operando	Porcentaje en acciones en materia Jurídica operando	Reporte de actividades de los responsables de ejecución del Programa a Informe Anual de Gobierno.	Que no exista un seguimiento oportuno en los servicios jurídicos.
	5 Capacitación a los servidores públicos operando	Porcentaje de acciones en materias de capacitación a los servidores públicos otorgadas	Reporte de actividades de los responsables de ejecución del Programa a Informe Anual de Gobierno.	Falta de disponibilidad de los servidores públicos en la toma de capacitaciones y su asistencia.

ACTIVIDADES (COMPONENTE 1)	1.1	Dar 12 seguimientos mensuales a través de la página web oficial acercando los servicios públicos municipales a la población.	Porcentaje de seguimientos en página web realizadas	Reporte de actividades de los responsables de ejecución del Programa a Informe Anual de Gobierno.	No contar con los enlaces adecuados y fáciles de manejar en la página web
	1.2	Realizar 12 seguimientos mensuales de audiencias públicas entre sociedad y gobierno	Porcentaje de seguimientos a audiencias públicas realizadas	Reporte de actividades de los responsables de ejecución del Programa a Informe Anual de Gobierno.	Que no se cuente con un seguimiento adecuado por instituciones externas
	1.3	Dar seguimiento mensual 12 a las solicitudes realizadas por la población	Porcentaje de seguimientos a audiencias públicas realizadas	Reporte de actividades de los responsables de ejecución del Programa a Informe Anual de Gobierno.	Que no se de un seguimiento a cada una de las solicitudes de atención.
ACTIVIDADES (COMPONENTE 2)	2.1	Realizar 12 registros mensuales del control de ingresos, egresos, presupuesto, mediante el Sistema Contable Gubernamental.	Porcentaje de registros mensuales en contabilidad realizadas	Reporte de actividades de los responsables de ejecución del Programa a Informe Anual de Gobierno.	Que existan inconvenientes con el sistema contable en la carga de información.
	2.2	Ejecutar 4 registros trimestrales de las obligaciones de acuerdo a la armonización contable SEVAC	Porcentaje de registros trimestrales de las obligaciones realizadas	Reporte de actividades de los responsables de ejecución del Programa a Informe Anual de Gobierno.	Que existan inconvenientes con el sistema contable en la carga de información.
	2.3	Realizar 12 seguimientos de programa de registro del SERMA	Porcentaje de seguimientos de programa realizadas	Reporte de actividades de los responsables de ejecución del Programa a Informe Anual de Gobierno.	Que existan inconvenientes con el sistema contable en la carga de información.
	2.4	Realizar 4 seguimientos trimestrales al sistema de evaluación de los programas presupuestarios 2025	Porcentaje de registros trimestrales al sistema de evaluación realizadas	Reporte de actividades de los responsables de ejecución del Programa a Informe Anual de Gobierno.	Que existan inconvenientes en la entrega de la información
	2.5	Cumplir mensualmente con 12 obligaciones financieras de la administración pública municipal	Porcentaje de obligaciones financieras realizadas	Reporte de actividades de los responsables de ejecución del Programa a Informe Anual de Gobierno.	Que existan inconvenientes con el sistema contable en la carga de información.
	2.6	Aplicar mensualmente 12 las erogaciones respecto a los capítulos de servicios personales, materiales y suministros, servicios generales, transferencias, asignaciones y ayudas, bienes muebles e inmuebles intangibles.	Porcentaje de erogaciones de servicios personales y recursos materiales realizadas.	Reporte de actividades de los responsables de ejecución del Programa a Informe Anual de Gobierno.	Que existan inconvenientes con el sistema contable en la carga de información.
ACTIVIDADES (COMPONENTE 3)	3.1	Cumplir en los 4 trimestres con las obligaciones de transparencia	Porcentaje de obligaciones de transparencia realizadas	Reporte de actividades de los responsables de ejecución del Programa a Informe Anual de Gobierno.	Que existan inconvenientes con el sistema en la carga de información.
	3.2	Dar 12 contestaciones a las solicitudes de información pública, solicitudes a través de las plataformas habilitadas para tal fin (BAJO DEMANDA)	Porcentaje de contestaciones de solicitudes de información realizadas	Reporte de actividades de los responsables de ejecución del Programa a Informe Anual de Gobierno.	Que existan inconvenientes con el sistema en la carga de información.
	3.3	Realizar 4 sesiones del Comité Municipal de Transparencia documentando los acuerdos y seguimientos oportunos.	Porcentaje de sesiones de Comité Municipal de transparencia realizadas	Reporte de actividades de los responsables de ejecución del Programa a Informe Anual de Gobierno.	Que existan inconvenientes con el sistema en la carga de información.
	3.4	Realizar mediante apartados específicos de transparencia presupuestaria, la información financiera trimestral	Porcentaje de apartados de transparencia realizadas	Reporte de actividades de los responsables de ejecución del Programa a Informe Anual de Gobierno.	Que existan inconvenientes con el sistema contable en la carga de información.

ACTIVIDADES (COMPONENTE 4)	3.5	Publicar mensualmente (12 meses) la información pública obligada por parte de las dependencias gubernamentales en la página web del Ayuntamiento	Porcentaje de publicaciones de información pública realizadas	Reporte de actividades de los responsables de ejecución del Programa a Informe Anual de Gobierno.	Que existan inconvenientes con el sistema en la carga de información.
	4.1	Realizar 1 seguimiento mensual al programa de atención jurídica a las mujeres del Municipio con un enfoque de equidad de género (BAJO DEMANDA)	Porcentaje de seguimientos al programa de atención jurídica atendidos	Reporte de actividades de los responsables de ejecución del Programa a Informe Anual de Gobierno.	Que no se cuente con el personal necesario
	4.2	Actualizar 1 el marco normativo que sea de competencia Municipal con la intención de tener normas en beneficio de la Población	Porcentaje de actualización de normas de competencia municipal realizadas	Reporte de actividades de los responsables de ejecución del Programa a Informe Anual de Gobierno.	Que existan inconvenientes jurídicos
ACTIVIDADES (COMPONENTE 5)	5.1	Realizar 2 cursos de capacitación a servidores públicos	Porcentaje de cursos a servidores públicos realizadas	Reporte de actividades de los responsables de ejecución del Programa a Informe Anual de Gobierno.	Que el personal no tenga interés en tomar los cursos

Aprobado:	Modificado:	Divergado:	Ejercido:
\$ 25,455,724.25	\$ 35,085,485.26	\$ 40,253,101.22	\$ 41,052,583.78

Fuente de financiamiento									
Recursos Fiscales	Especificar:	Fiscales 2024	Especificar:	Participaciones	Especificar:	FAISMUN	Especificar:		
\$	5,885,095.22	\$	1,000,000.00	\$	17,938,500.03	\$	2,139.00		
FORTAMUN	Especificar:	CONVENIOS FEDERALES	Especificar:	CONVENIOS ESTATALES	Especificar:		Especificar:		
\$	30,000.00	\$	165,600.00	\$	434,400.00	\$			

Clasificación Administrativa	Clasificación Funcional y Programática
3.0.0.0.0 SECTOR PÚBLICO MUNICIPAL 3.1.0.0.0 SECTOR PÚBLICO NO FINANCIERO 3.1.1.0.0 GOBIERNO GENERAL MUNICIPAL 3.1.1.1.0 Gobierno Municipal	



PRESIDENCIA DEL CONCEJO MUNICIPAL
CHALCHICOMULA DE SESMA, PUEBLA
 2025 - 2027

José Guadalupe Méndez Rocha
 Presidente del Concejo Municipal



Edmundo López Álvarez
 Tesorero Municipal

TESORERIA DEL CONCEJO MUNICIPAL
CHALCHICOMULA DE SESMA, PUEBLA
 2025 - 2027



C. Juan Manuel Oliva García
 Contralor Municipal

CONTRALORIA DEL CONCEJO MUNICIPAL
CHALCHICOMULA DE SESMA, PUEBLA
 2025 - 2027

Ficha Técnica del Programa presupuestario

FIN

Ficha Técnica de Seguimiento de Indicadores (FTSI)						
Nombre del Municipio:	Chalchicomula de Sesma					
Resumen Narrativo de la MIR:	Contribuir a genera confianza ciudadana al Municipio de Chalchicomula de Sesma, mediante el establecimiento de una administración eficiente con la aplicación de los recursos obtenidos por la federación, el estado y por recursos propios.					
Datos de Identificación del Programa Institucional						
Programa Presupuestario:	Fortalecimiento de la Hacienda Pública					
Dependencia o Entidad responsable del Pp:	CONTRALORIA., TESORERIA, SECRETARIA DEL CONCEJO, SINDICATURA, COORDINACIÓN DEL REGISTRO CIVIL, COORDINACIÓN DE CATASTRO Y DESARROLLO URBANO, JUNTA DE RECLUTAMIENTO, PREDIAL.					
Datos de identificación del Indicador						
Nombre del indicador:	Porcentaje de programas de mejora administrativa operando en 2025			Tipo de indicador:	Estratégicos	
Descripción ¿qué mide el indicador?	Este indicador mide el cumplimiento de los programas en operación			Dimensión del indicador:	Eficacia	
Unidad de medida:	Programa			Unidad Responsable del indicador de FIN:	CONTRALORÍA, TESORERÍA, SECRETARIA DEL CONCEJO, SINDICATURA, COORDINACIÓN DEL REGISTRO CIVIL, COORDINACIÓN DE CATASTRO Y DESARROLLO URBANO, JUNTA DE RECLUTAMIENTO, PREDIAL	
Método de cálculo o Fórmula del indicador:	$(V1/V2)*100$	Algoritmo	Numerador [Variable 1]	NÚMERO DE PROGRAMAS REALIZADOS		
			Denominador [Variable 2]	TOTAL DE PROGRAMAS REALIZADOS		
Numerador (Variable 1)	Medios de verificación de las variables					
Denominador (Variable 2)	Número de programas de mejora administrativa implementados en 2025					
	Total de programas 2025 administrativos desarrollados					
Características del indicador	Claridad	Relevancia	Economía	Monitoreable	Adecuado	Aporte marginal
Justificación del cumplimiento de las características CREMAA	x	x	x	x	x	x
	La integración del indicador no da lugar a interpretaciones	Refleja la dimensión a medir	La información generada a medir esta disponible a costo razonable	Sujeto a verificación independiente	Aporte base para evaluar el indicador	Solo cuenta con indicador para medir este nivel

Ficha Técnica del Programa presupuestario

FIN

Ficha Técnica de Seguimiento de Indicadores (FTSI)

Determinación de Metas						
Línea base	Valor	Año	Periodicidad:	Anual		
		100%	2025	Sentido del indicador:	Ascendente	Comportamiento del indicador:
Metas Anuales						
Ejercicio fiscal:	2025	2026	2027	Acumulada (metas de la Administración)	Observaciones y/o comentarios	
Programada	557	0	0	557		
Realizada	535	0	0	535		

Metas	Programación de Metas subanuales												Meta Anual (acumulada)
	1er Trimestre			2do Trimestre			3ro Trimestre			4to Trimestre			
	Ene	Feb	Mar	Abr	May	Jun	Jul	Ago	Sep	Oct	Nov	Dic	
Programada (Variable 1)	10	11	16	56	58	61	55	57	61	55	57	60	557
Programada (Variable 2)	10	11	16	56	58	61	55	57	61	55	57	60	557
Realizado (Variable 1)	11	12	16	56	58	61	55	57	61	62	37	49	535
Realizado (Variable 2)	11	12	16	56	58	61	55	57	61	62	37	49	535

Programación de Metas subanuales												
Parámetros de semaforización	Menor a 20%	Crítico	Mayor o igual a 80% y menor a 90%	En riesgo	Mayor o igual a 90% y Menor o igual a 110%	Aceptable	Mayor a 110% y menor o igual 120%	En riesgo	Mayor a 120%	Crítico	Cumplimiento del indicador (Realizado entre lo programado)	96.05%
Explicaciones y causas de las variaciones al incumplimiento de la programación												



C. José Guadalupe Méndez Rocha
 Presidente del Concejo Municipal
PRESIDENCIA DEL CONCEJO MUNICIPAL
CHALCHICOMULA DE SESMA, PUEBLA
 2025 - 2027



Edmundo Luján Álvarez
 Tesorero Municipal
TESORERIA DEL CONCEJO MUNICIPAL
CHALCHICOMULA DE SESMA, PUEBLA
 2025 - 2027



C. Juan Manuel Olvera
 Contraloría Municipal
CONTRALORIA DEL CONCEJO MUNICIPAL
CHALCHICOMULA DE SESMA, PUEBLA
 2025 - 2027

Ficha Técnica del Programa presupuestario

PROPÓSITO

Ficha Técnica de Seguimiento de Indicadores (FTSI)						
Nombre del Municipio:	Chalchicomula de Sesma					
Resumen Narrativo de la MIR:	La población del Municipio de Chalchicomula de Sesma cuenta con programas eficientes en programa de rendición de cuentas.					
Datos de Identificación del Programa Institucional						
Programa Presupuestario:	Fortalecimiento de la Hacienda Pública					
Dependencia o Entidad responsable del Pp:	CONTRALORIA, TESORERIA, SECRETARIA DEL CONCEJO, SINDICATURA, COORDINACIÓN DEL REGISTRO CIVIL, COORDINACIÓN DE CATASTRO Y DESARROLLO URBANO, JUNTA DE RECLUTAMIENTO, PREDIAL					
Datos de Identificación del Indicador						
Nombre del indicador:	Porcentaje de Población beneficiada con mecanismos eficientes implementadas			Tipo de indicador:	Estratégicos	
Descripción ¿qué mide el indicador?	Este indicador mide el cumplimiento de las acciones programadas en cuanto al campo y al turismo			Dimensión del indicador:	Eficacia	
Unidad de medida:	Habitantes			Unidad Responsable del indicador de PROPÓSITO:	01 Presidencia Municipal	
Método de cálculo o Fórmula del Indicador:	$(v1/v2)*100$	Algoritmo	Numerador [Variable 1]	NÚMERO DE POBLACIÓN BENEFICIADA		
			Denominador [Variable 2]	TOTAL DE LA POBLACIÓN BENEFICIADA A ATENDER		
Medios de verificación de las variables						
Numerador (Variable 1)	Número de habitantes beneficiados con mecanismos en materia de rendición de cuentas que privilegian la participación equitativa de mujeres y hombres en 2025					
Denominador (Variable 2)	Total de población del Municipio					
Características del indicador	Claridad	Relevancia	Economía	Monitoreable	Adecuado	Aporte marginal
	x	x	x	x	x	x
Justificación del cumplimiento de las características CREMAA	La integración del indicador no da lugar a interpretaciones	Refleja la dimensión a medir	La información generada a medir esta disponible a costo razonable	Sujeto a verificación Independiente	Aporta base para evaluar el indicador	Solo cuenta con indicador para medir este nivel

Ficha Técnica del Programa presupuestario

PROPÓSITO

Ficha Técnica de Seguimiento de Indicadores (FTSI)

Determinación de Metas						
Línea base	Valor	Año	Periodicidad:	Anual		
		100%	2025	Sentido del indicador:	Ascendente	Comportamiento del indicador:
Metas Anuales						
Ejercicio fiscal:	2025	2026	2027	Acumulada (metas de la Administración)	Observaciones y/o comentarios	
Programada	557	0	0	557		
Realizada	535	0	0	535		

Metas	Programación de Metas subanuales												Meta Anual (acumulada)
	1er Trimestre			2do Trimestre			3ro Trimestre			4to Trimestre			
	Ene	Feb	Mar	Abr	May	Jun	Jul	Ago	Sep	Oct	Nov	Dic	
Programada (Variable 1)	10	11	16	56	58	61	55	57	61	55	57	60	557
Programada (Variable 2)	10	11	16	56	58	61	55	57	61	55	57	60	557
Realizado (Variable 1)	11	12	16	56	58	61	55	57	61	62	37	49	535
Realizado (Variable 2)	11	12	16	56	58	61	55	57	61	62	37	49	535

Parámetros de semaforización	Menor a 80%	Critico	Mayor o igual a 80% y menor a 90%	En riesgo	Mayor o igual a 90% y Menor o igual a 110%	Aceptable	Mayor a 110% y menor o igual 120%	En riesgo	Mayor a 120%	Critico	Cumplimiento del indicador (Realizado entre lo programado)	96.05%
Explicaciones y causas de las variaciones al incumplimiento de la programación												



PRESIDENCIA DEL CONCEJO MUNICIPAL
 CHALCHICOMULA DE SESMA, PUEBLA
 2025 - 2027



Edmundo Lutz Álvarez
 Tesorería Municipal
TESORERIA DEL CONCEJO MUNICIPAL
 CHALCHICOMULA DE SESMA, PUEBLA
 2025 - 2027



C. Juan Manuel Oliva García
 Contraloría Municipal
CONTRALORIA DEL CONCEJO MUNICIPAL
 CHALCHICOMULA DE SESMA, PUEBLA
 2025 - 2027



Ficha Técnica de Seguimiento de Indicadores

Reporte: CUARTO TRIMESTRE

COMPONENTE 1

Ficha Técnica de Seguimiento de Indicadores (FTSI)	
Nombre del Municipio:	Chalchicomula de Sesma
Resumen Narrativo de la MIR:	Programa Administrativo Municipal funcional operando
Programa Presupuestario:	Datos de Identificación del Programa Institucional Fortalecimiento de la Hacienda Pública
Unidad responsable:	CONTRALORÍA, TESORERÍA, SECRETARÍA DEL CONCEJO, SINDICATURA, COORDINACIÓN DEL REGISTRO CIVIL, COORDINACIÓN DE CATASTRO Y DESARROLLO URBANO, JUNTA DE RECLUTAMIENTO, PREDIAL.

Datos de Identificación del Indicador			
Nombre del indicador:	Porcentaje de acciones realizadas		Tipo de indicador: Estratégicos
Descripción ¿qué mide el indicador?:	Este indicador mide el cumplimiento de las acciones programadas		Dimensión del indicador: Eficiencia
Unidad de medida:	Acciones		Unidad Responsable del indicador del Componente 1: 02 Tesorería Municipal
Método de cálculo o Fórmula del Indicador:	$(v/a) * 100$	Algoritmo	ACCIONES REALES ADMINISTRATIVAS
Numerador (Variable 1)	Medio de verificación de las variables		
Numerador (Variable 2)	TOTAL DE ACCIONES REALES ADMINISTRATIVAS		
	Total de acciones de servicios administrativos otorgados en 2025		
	Total de servicios administrativos otorgados		

Características del indicador	Claridad	Relevancia	Economía	Monitoreable	Adecuado	Aporte marginal
	Justificación del cumplimiento de las características CREMAA	x La integración del indicador no da lugar a interpretaciones	x Refleja la dimensión a medir	x La información generada a medir esta disponible a costo razonable	x Sujeto a verificación independiente	x Aporta base para evaluar el indicador

Determinación de Metas						
Línea base	Valor	Año	Periodicidad:	Comportamiento del indicador:		
		100%	2025	Sentido del indicador:	Ascendente	Ascendente
Metas Anuales						
Ejercicio fiscal:	2025	2026	2027	Acumulada	Observaciones y/o comentarios	
Programada	351	0	0	351		
Realizada	337	0	0	337		

Metas	Programación de Metas subanuales												Meta acumulada
	1er Trimestre			2do Trimestre			3ro Trimestre			4to Trimestre			
	Ene	Feb	Mar	Abr	May	Jun	Jul	Ago	Sep	Oct	Nov	Dic	
Programada (Variable 1)	3	3	3	38	38	38	38	38	38	38	38	38	351
Programada (Variable 2)	3	3	3	38	38	38	38	38	38	38	38	38	351
Realizado (Variable 1)	3	3	3	38	38	38	38	38	38	45	23	32	337
Realizado (Variable 2)	3	3	3	38	38	38	38	38	38	45	23	32	337
Parámetros de semaforización	Menor a 80%	Critico	Mayor o igual a 80% y menor a 90%	En riesgo	Mayor o igual a 90% y Menor o igual a 110%	Aceptable	Mayor a 110% y menor o igual 120%	En riesgo	Mayor a 120%	Critico	Cumplimiento del indicador (Realizado entre lo programado)		96.01%

Resumen Narrativo	Unidad de medida	Actividades												Meta acumulada
		1er Trimestre			2do Trimestre			3ro Trimestre			4to Trimestre			
		Ene	Feb	Mar	Abr	May	Jun	Jul	Ago	Sep	Oct	Nov	Dic	
1.- Dar 12 seguimientos mensuales a través de la página web oficial acercando los servicios públicos municipales a la población	Seguimientos	Progr.	1	1	1	1	1	1	1	1	1	1	1	12
		Real.	1	1	1	1	1	1	1	1	1	1	1	12
2.- Realizar 12 seguimientos mensuales de audiencias públicas entre sociedad y gobierno	Seguimientos	Progr.	1	1	1	8	8	8	8	8	8	8	8	75
		Real.	1	1	1	8	8	8	8	8	8	1	0	60
3.- Dar seguimiento mensual 12 a las solicitudes realizadas por la población	Seguimientos	Progr.	1	1	1	29	29	29	29	29	29	29	29	264
		Real.	1	1	1	29	29	29	29	29	36	21	31	265


Explicaciones y causas de las variaciones al incumplimiento de la programación



PRESIDENCIA DEL CONCEJO MUNICIPAL CHALCHICOMULA DE SESMA, PUEBLA 2025 - 2027
 Dalupe Méndez Rocha
 Presidente del Concejo Municipal



TESORERÍA DEL CONCEJO MUNICIPAL CHALCHICOMULA DE SESMA, PUEBLA 2025 - 2027
 Edmundo...
 Tesorero Municipal



C. Juan Manuel...
 Contralor

CONTRALORIA DEL CONCEJO MUNICIPAL CHALCHICOMULA DE SESMA, PUEBLA 2025 - 2027



Ficha Técnica de Seguimiento de Indicadores

Reporte: CUARTO TRIMESTRE

COMPONENTE 2

Ficha Técnica de Seguimiento de Indicadores (FTSI)

Nombre del Municipio:	Chalchicomula de Sesma					
Resumen Narrativo de la MIR:	Programa Administrativo Municipal funcional operando					
Datos de Identificación del Programa Institucional						
Programa Presupuestario:	Fortalecimiento de la Hacienda Pública					
Unidad responsable:	CONTRALORÍA, TESORERÍA, SECRETARÍA DEL CONCEJO, SINDICATURA, COORDINACIÓN DEL REGISTRO CIVIL, COORDINACIÓN DE CATASTRO Y DESARROLLO URBANO, JUNTA DE RECLUTAMIENTO, PREDIAL.					
Datos de Identificación del Indicador						
Nombre del Indicador:	Porcentaje de acciones realizadas				Tipo de indicador:	Estratégicos
Descripción ¿qué mide el indicador?:	Este indicador mide el cumplimiento de las acciones programadas				Dimensión del indicador:	Eficiencia
Unidad de medida:	Acciones				Unidad Responsable del indicador del Componente 2:	CONTRALORÍA, TESORERÍA, SECRETARÍA DEL CONCEJO, SINDICATURA, COORDINACIÓN DEL REGISTRO CIVIL, COORDINACIÓN DE CATASTRO Y DESARROLLO
Método de cálculo o Fórmula del Indicador:	$(V1/V2)*100$	Algoritmo	Numerador (Variable 1)	ACCIONES REALES EN EL PRESUPUESTO RACIONAL Y AUSTERO		
			Denominador (Variable 2)	TOTAL ACCIONES REALES EN EL PRESUPUESTO RACIONAL Y AUSTERO		
Numerador (Variable 1)	Medio de verificación de las variables					
Numerador (Variable 2)	Número de acciones de control presupuestal y administrativo implementados en 2025					
	Total de acciones de control presupuestal e implementados programados en 2025					
Características del indicador	Claridad	Relevancia	Economía	Monitoreable	Adecuado	Aporte marginal
	X	X	X	X	X	X
Justificación del cumplimiento de las características CREMAA	La integración del indicador no da lugar a interpretaciones	Refleja la dimensión a medir	La información generada a medir esta disponible a costo razonable	Sujeto a verificación independiente	Aporta base para evaluar el indicador	Solo cuenta con indicador para medir este nivel
Determinación de Metas						
Línea base	Valor	Año	Periodicidad:			
	100%	2025	Sentido del indicador:	Ascendente	Comportamiento del indicador:	Ascendente
Metas Anuales						
Ejercicio fiscal:	2025	2026	2027	Acumulada	Observaciones y/o comentarios	
Programada	68	0	0	68		
Realizada	68	0	0	68		

Programación de Metas subanuales													
Metas	1er Trimestre			2do Trimestre			3ro Trimestre			4to Trimestre			Meta acumulada
	Ene	Feb	Mar	Abr	May	Jun	Jul	Ago	Sep	Oct	Nov	Dic	
Programada (Variable 1)	4	5	5	5	7	6	5	7	6	5	7	6	68
Programada (Variable 2)	4	5	5	5	7	6	5	7	6	5	7	6	68
Realizado (Variable 1)	4	5	5	5	7	6	5	7	6	5	7	6	68
Realizado (Variable 2)	4	5	5	5	7	6	5	7	6	5	7	6	68
Parámetros de semaforización	Menor a 80%	Critico	Mayor o igual a 80% y menor a 90%	En riesgo	Mayor o igual a 90% y Menor o igual a 110%	Aceptable	Mayor a 110% y menor o igual 120%	En riesgo	Mayor a 120%	Critico	Cumplimiento del indicador (Realizado entre lo programado)		100.00%

Resumen Narrativo	Unidad de medida	Actividades												Meta acumulada	
		1er Trimestre			2do Trimestre			3ro Trimestre			4to Trimestre				
		Ene	Feb	Mar	Abr	May	Jun	Jul	Ago	Sep	Oct	Nov	Dic		
1.-Realizar 12 registros mensuales del control de ingresos, egresos, presupuesto, mediante el Sistema Contable Gubernamental	Seguimiento	Progr.	1	1	1	1	1	1	1	1	1	1	1	1	12
		Real.	1	1	1	1	1	1	1	1	1	1	1	1	12
2.-Ejecutar 4 registros trimestrales de las obligaciones de acuerdo a la armonización contable SEVAC	Reporte	Progr.	0	1	0	0	2	0	0	2	0	0	2	0	7
		Real.	0	1	0	0	2	0	0	2	0	0	2	0	7
3.-Realizar 12 seguimientos de programa de registro del SERMA	Seguimiento	Progr.	1	1	1	1	1	1	1	1	1	1	1	1	12
		Real.	1	1	1	1	1	1	1	1	1	1	1	1	12
4 Realizar 4 seguimientos trimestrales al sistema de evaluación de los programas presupuestarios 2025	Seguimiento	Progr.	0	0	1	0	0	1	0	0	1	0	0	1	4
		Real.	0	0	1	0	0	1	0	0	1	0	0	1	4

5.-Cumplir mensualmente con 12 obligaciones financieras de la administracion publica municipal	Cumplimiento	Progr.	1	1	1	2	2	2	2	2	2	2	2	2	21
		Real.	1	1	1	2	2	2	2	2	2	2	2	2	2
6.-Aplicar mensualmente 12 las erogaciones respecto a los capitulos de servicios personales, materiales y suministros, servicios	Gasto	Progr.	1	1	1	1	1	1	1	1	1	1	1	1	12
		Real.	1	1	1	1	1	1	1	1	1	1	1	1	12

Explicaciones y causas de las variaciones al incumplimiento de la programación



PRESIDENCIA DEL CONCEJO MUNICIPAL

CHALCHICOMULA DE SESMA, PUEBLA
2025 - 2027

José Guadalupe Méndez
Presidente del Concejo



Edmundo López Álvarez
Tesorero Municipal

TESORERIA DEL CONCEJO MUNICIPAL
CHALCHICOMULA DE SESMA, PUEBLA
2025 - 2027



C. Juan Manuel Oliva García
Contraloría Municipal

CONTRALORIA DEL CONCEJO MUNICIPAL
CHALCHICOMULA DE SESMA, PUEBLA
2025 - 2027



Ficha Técnica de Seguimiento de Indicadores

Reporte: CUARTO TRIMESTRE

COMPONENTE 3

Ficha Técnica de Seguimiento de Indicadores (FTSI)

Nombre del Municipio:	Chalchicomula de Sesma		
Resumen Narrativo de la MIR:	Transparencia y Acceso a la Información Pública operando		
Datos de Identificación del Programa Institucional			
Programa Presupuestario:	Fortalecimiento de la Hacienda Pública		
Unidad responsable:	CONTRALORIA, TESORERIA, SECRETARIA DEL CONCEJO, SINDICATURA, COORDINACIÓN DEL REGISTRO CIVIL, COORDINACIÓN DE CATASTRO Y DESARROLLO URBANO, JUNTA DE RECLUTAMIENTO Y PREDIAL		

Datos de Identificación del Indicador				
Nombre del indicador:	Porcentaje de acciones de Transparencia y Acceso a la Información Pública operando		Tipo de indicador:	Estratégicos
Descripción ¿qué mide el indicador?	Este indicador mide el cumplimiento de las acciones programadas		Dimensión del indicador:	Eficiencia
Unidad de medida:	Acciones		Unidad Responsable del indicador del Componente 3:	01 Presidencia Municipal
Método de cálculo o Fórmula del Indicador:	$(v/v2)*100$	Algoritmo	Numerador (Variable 1)	ACCIONES REALES PARA EL ACCESO A LA INFORMACIÓN
			Denominador (Variable 2)	TOTAL DE ACCIONES REALES PARA EL ACCESO A LA INFORMACIÓN
Numerador (Variable 1)	Medio de verificación de las variables			
Numerador (Variable 2)	Número de acciones de transparencia y acceso a la información pública operando en 2025			
	Total de acciones programadas de transparencia en 2025			

Características del indicador	Claridad	Relevancia	Economía	Monitoreable	Adecuado	Aporte marginal
	X	X	X	X	X	X
Justificación del cumplimiento de las características CREMAA	La integración del indicador no da lugar a interpretaciones	Refleja la dimensión a medir	La información generada a medir está disponible a costo razonable	Sujeto a verificación independiente	Aporta base para evaluar el indicador	Solo cuenta con indicador para medir ese nivel

Determinación de Metas						
Línea base	Valor	Año	Periodicidad:			
	100%	2025	Sentido del indicador:	Ascendente	Comportamiento del indicador:	Ascendente
Metas Anuales						
Ejercicio fiscal:	2025	2026	2027	Acumulada	Observaciones y/o comentarios	
Programada	75	0	0	75		
Realizada	75	0	0	75		

Programación de Metas subanuales													
Metas	1er Trimestre			2do Trimestre			3ro Trimestre			4to Trimestre			Meta acumulada
	Ene	Feb	Mar	Abr	May	Jun	Jul	Ago	Sep	Oct	Nov	Dic	
Programada (Variable 1)	2	2	5	6	6	10	6	6	10	6	6	10	75
Programada (Variable 2)	2	2	5	6	6	10	6	6	10	6	6	10	75
Realizado (Variable 1)	2	2	5	6	6	10	6	6	10	6	6	10	75
Realizado (Variable 2)	2	2	5	6	6	10	6	6	10	6	6	10	75
Parámetros de semaforización	Menor a 80%	Crítico	Mayor o igual a 80% y menor a 90%	En riesgo	Mayor o igual a 90% y Menor o igual a 100%	Aceptable	Mayor a 110% y menor o igual a 120%	En riesgo	Mayor a 120%	Crítico	Cumplimiento del indicador (Realizado entre lo programado)		100%

Resumen Narrativo	Unidad de medida	Actividades													
		1er Trimestre			2do Trimestre			3ro Trimestre			4to Trimestre			Meta acumulada	
		Ene	Feb	Mar	Abr	May	Jun	Jul	Ago	Sep	Oct	Nov	Dic		
1.-Cumplir en los 4 trimestres con las obligaciones de transparencia	Cumplimiento	Progr.	0	0	1	0	0	2	0	0	2	0	0	2	7
		Real.	0	0	1	0	0	2	0	0	2	0	0	2	7
2.- Dar 12 contestaciones a las solicitudes de informacion publica, solicitudes a traves de las plataformas habilitadas para tal fin (BAJO DEMANDA)	Cumplimiento	Progr.	1	1	1	4	4	4	4	4	4	4	4	4	39
		Real.	1	1	1	4	4	4	4	4	4	4	4	4	39
3.-Realizar 4 sesiones del Comité Municipal de Transparencia documentando los acuerdos y seguimientos oportunos.	Sesiones	Progr.	0	0	1	0	0	1	0	0	1	0	0	1	4
		Real.	0	0	1	0	0	1	0	0	1	0	0	1	4
4.-Realizar mediante apartados especificos de tranparencia presupuestaria, la informacion financiera trimestral	Publicaciones	Progr.	0	0	1	0	0	1	0	0	1	0	0	1	4
		Real.	0	0	1	0	0	1	0	0	1	0	0	1	4

5.- Publicar mensualmente (12 meses) la información pública obligada por parte de las dependencias gubernamentales en la página web del Ayuntamiento	Publicaciones	Progr.	1	1	1	2	2	2	2	2	2	2	2	21
		Real.	1	1	1	2	2	2	2	2	2	2	2	2

Explicaciones y causas de las variaciones al incumplimiento de la programación



PRESIDENCIA DEL CONCEJO MUNICIPAL
 C. C. Adalberto Méndez Rocha
 Presidente del Concejo Municipal
CHALCHICOMULA DE SESMA, PUEBLA
 2025 - 2027



Edmundo L. Arillo Álvarez
 Tesorero Municipal
SECRETARÍA DEL CONCEJO MUNICIPAL
CHALCHICOMULA DE SESMA, PUEBLA
 2025 - 2027



C. Juan Manuel Oliva
 Contraloría Municipal
CONTRALORIA DEL CONCEJO MUNICIPAL
CHALCHICOMULA DE SESMA, PUEBLA
 2025 - 2027



Ficha Técnica de Seguimiento de Indicadores

Reporte: CUARTO TRIMESTRE

COMPONENTE 4

Ficha Técnica de Seguimiento de Indicadores (FTSI)

Ficha Técnica de Seguimiento de Indicadores (FTSI)						
Nombre del Municipio:	Chalchicomula de Sesma					
Resumen Narrativo de la MIR:	Servicio Jurídico operando					
Datos de Identificación del Programa Institucional						
Programa Presupuestario:	Fortalecimiento de la Hacienda Publica					
Unidad responsable:	CONTRALORIA, TESORERIA, SECRETARIA DEL CONCEJO, SINDICATURA, COORDINACION DEL REGISTRO CIVIL, COORDINACION DE CATASTRO Y DESARROLLO URBANO, JUNTA DE RECLUTAMIENTO Y PREDIAL					
Datos de Identificación del Indicador						
Nombre del indicador:	Porcentaje de acciones en materia jurídica operando				Tipo de indicador:	Estratégicos
Descripción ¿qué mide el indicador?	Este indicador mide el cumplimiento de las acciones jurídicas programadas				Dimensión del indicador:	Eficiencia
Unidad de medida:	Acciones				Unidad Responsable del indicador del Componente 4:	CONTRALORIA, TESORERIA, SECRETARIA DEL CONCEJO, SINDICATURA, COORDINACION DEL REGISTRO CIVIL, COORDINACION DE CATASTRO Y DESARROLLO URBANO, JUNTA DE RECLUTAMIENTO Y PREDIAL
Método de cálculo o Fórmula del Indicador:	$(V1/V2)*100$	Algoritmo	Numerador [Variable 1]	ACCIONES REALES EN MATERIA JURIDICA		
			Denominador [Variable 2]	TOTAL DE ACCIONES EN MATERIA JURIDICA		
Medio de verificación de las variables						
Numerador (Variable 1)	Número de acciones en materia jurídica en beneficio de la población en 2025 realizadas					
Numerador (Variable 2)	Número de acciones en materia jurídica en beneficio de la población en 2025 programadas					
Características del indicador	Claridad	Relevancia	Economía	Monitoreable	Adecuado	Aporte marginal
	X	X	X	X	X	X
Justificación del cumplimiento de las características CREMAA	La integración del indicador no da lugar a interpretaciones	Refleja la dimensión a medir	La información generada a medir está disponible a costo razonable	Sujeto a verificación independiente	Aporta base para evaluar el indicador	Solo cuenta con indicador para medir ese nivel
Determinación de Metas						
Línea base	Valor	Año	Periodicidad:			
	100%	2025	Sentido del indicador:			
			Ascendente	Comportamiento del indicador:	Ascendente	
Metas Anuales						
Ejercicio fiscal:	2025	2026	2027	Acumulada	Observaciones y/o comentarios	
Programada	61	0	0	61		
Realizada	51	0	0	51		

Programación de Metas subanuales													
Metas	1er Trimestre			2do Trimestre			3ro Trimestre			4to Trimestre			Meta acumulada
	Ene	Feb	Mar	Abr	May	Jun	Jul	Ago	Sep	Oct	Nov	Dic	
Programada (Variable 1)	1	1	2	7	7	7	6	6	6	6	6	6	61
Programada (Variable 2)	1	1	2	7	7	7	6	6	6	6	6	6	61
Realizado (Variable 1)	1	1	2	7	7	7	6	6	6	6	1	1	51
Realizado (Variable 2)	1	1	2	7	7	7	6	6	6	6	1	1	51
Parámetros de semaforización	Menor a 80%	Crítico	Mayor o igual a 80% y menor a 90%	En riesgo	Mayor o igual a 90% y Menor o igual a 110%	Aceptable	Mayor a 110% y menor o igual 120%	En riesgo	Mayor a 120%	Crítico	Cumplimiento del indicador (Realizado entre lo programado)		83.61%

Actividades															
Resumen Narrativo	Unidad de medida	1er Trimestre												Meta acumulada	
		Ene	Feb	Mar	Abr	May	Jun	Jul	Ago	Sep	Oct	Nov	Dic		
1.- Realizar 1 seguimiento mensual al programa de atención jurídica a las mujeres del Municipio con un enfoque de equidad de género (BAJO DEMANDA)	Seguimiento	Progr	1	1	1	6	6	6	6	6	6	6	6	6	57
		Real.	1	1	1	6	6	6	6	6	6	1	1	47	
2.- Actualizar 1 el marco normativo que sea de competencia Municipal con la intencion de tener normas en beneficio de la Población	Normatividad	Progr	0	0	1	1	1	1	0	0	0	0	0	4	
		Real.	0	0	1	1	1	1	0	0	0	0	0	4	


Explicaciones y causas de las variaciones al incumplimiento de la programación



PRESIDENCIA DEL CONCEJO MUNICIPAL
CHALCHICOMULA DE SESMA, PUEBLA
 2025 - 2027
 Presidente del Concejo Municipal



SECRETARIA DEL CONCEJO MUNICIPAL
CHALCHICOMULA DE SESMA, PUEBLA
 2025 - 2027
 Tesorera Municipal



C. Juan Manuel Oliva García
 Contraloría Municipal

CONTRALORIA DEL CONCEJO MUNICIPAL
CHALCHICOMULA DE SESMA, PUEBLA
 2025 - 2027



Ficha Técnica de Seguimiento de Indicadores

Reporte: CUARTO TRIMESTRE

COMPONENTE 5

Ficha Técnica de Seguimiento de Indicadores (FTSI)

Nombre del Municipio:	Chalchicomula de Sesma					
Resumen Narrativo de la MIR:	Servicio Jurídico operando					
Datos de Identificación del Programa Institucional						
Programa Presupuestario:	Fortalecimiento de la Hacienda Publica					
Unidad responsable:	CONTRALORIA, TESORERIA, SECRETARIA DEL CONCEJO, SINDICATURA, COORDINACION DEL REGISTRO CIVIL, COORDINACION DE CATASTRO Y DESARROLLO URBANO, JUNTA DE RECLUTAMIENTO Y PREDIAL					
Datos de Identificación del Indicador						
Nombre del indicador:	Porcentaje de acciones en materia de capacitación a los servidores públicos otorgadas			Tipo de indicador:	Estratégicos	
Descripción ¿qué mide el indicador?	Este indicador mide el cumplimiento de cursos de capacitación programados			Dimensión del indicador:	Eficiencia	
Unidad de medida:	Acciones			Unidad Responsable del indicador del Componente 4:	CONTRALORIA, TESORERIA, SECRETARIA DEL CONCEJO, SINDICATURA, COORDINACION DEL REGISTRO CIVIL, COORDINACION DE CATASTRO Y DESARROLLO URBANO, JUNTA DE RECLUTAMIENTO Y PREDIAL	
Método de cálculo o Fórmula del Indicador:	$(V1/V2)*100$	Algoritmo	Numerador (Variable 1)	PORCENTAJE DE CAPACITACIONES A LOS SERVIDORES PÚBLICOS		
			Denominador (Variable 2)	TOTAL PORCENTAJE DE CAPACITACIONES A LOS SERVIDORES PÚBLICOS		
Numerador (Variable 1)	Medio de verificación de las variables					
Numerador (Variable 2)	Número de acciones en materia de profesionalización de los servidores públicos otorgadas					
	Total de acciones programadas					
Características del indicador	Claridad	Relevancia	Economía	Monitoreable	Adecuado	Aporte marginal
	X	X	X	X	X	X
Justificación del cumplimiento de las características CREMAA	La integración del indicador no da lugar a interpretaciones	Refleja la dimensión a medir	La información generada a medir está disponible a costo razonable	Sujeto a verificación independiente	Aporta base para evaluar el indicador	Solo cuenta con indicador para medir ese nivel
Determinación de Metas						
Línea base	Valor	Año	Periodicidad:			
	100%	2025	Sentido del indicador:	Ascendente	Comportamiento del indicador:	Ascendente
Metas Anuales						
Ejercicio fiscal:	2025	2026	2027	Acumulada	Observaciones y/o comentarios	
Programada	2	0	0	2		
Realizada	2	0	0	2		

Programación de Metas subanuales													
Metas	1er Trimestre			2do Trimestre			3ro Trimestre			4to Trimestre			Meta acumulada
	Ene	Feb	Mar	Abr	May	Jun	Jul	Ago	Sep	Oct	Nov	Dic	
Programada (Variable 1)	0	0	1	0	0	0	0	0	1	0	0	0	2
Programada (Variable 2)	0	0	1	0	0	0	0	0	1	0	0	0	2
Realizado (Variable 1)	0	0	1	0	0	0	0	0	1	0	0	0	2
Realizado (Variable 2)	0	0	1	0	0	0	0	0	1	0	0	0	2
Parámetros de semaforización	Menor a 80%	Crítico	Mayor o igual a 80% y menor a 90%	En riesgo	Mayor o igual a 90% y Menor o igual a 110%	Aceptable	Mayor a 110% y menor o igual a 120%	En riesgo	Mayor a 120%	Crítico	Cumplimiento del indicador (Realizado entre lo programado)		100.00%

Actividades															
Resumen Narrativo	Unidad de medida	1er Trimestre			2do Trimestre			3ro Trimestre			4to Trimestre			Meta acumulada	
		Ene	Feb	Mar	Abr	May	Jun	Jul	Ago	Sep	Oct	Nov	Dic		
1.- Realizar 2 cursos de capacitación a servidores públicos	cursos	Progr	0	0	1	0	0	0	0	0	1	0	0	0	2
		Real.	0	0	1	0	0	0	0	0	1	0	0	0	2

Explicaciones y causas de las variaciones al incumplimiento de la programación




PRESIDENCIA DEL CONCEJO MUNICIPAL
CHALCHICOMULA DE SESMA, PUEBLA
2025 - 2027

C. José Guadalupe Méndez Rocha
 Presidente del Concejo Municipal



TESORERÍA MUNICIPAL
CHALCHICOMULA DE SESMA, PUEBLA
2025 - 2027

Edmundo L. Muñoz Álvarez
 Tesorero Municipal



C. Juan Manuel...
 Contraloría Municipal

CONTRALORIA DEL CONCEJO MUNICIPAL
CHALCHICOMULA DE SESMA, PUEBLA
2025 - 2027



Ficha Técnica del Programa presupuestario

4. Matriz de Indicadores para Resultados (MIR)

Datos de identificación del Programa Presupuestario (Pp)

Nombre del Municipio:	Chalchicomula de Sesma
Ejercicio fiscal:	2025
Nombre del Programa presupuestario:	Gobernabilidad y Legalidad
Clave del Programa presupuestario:	101
Dependencia o Entidad responsable del Pp:	TESORERÍA, CONTRALORÍA, COORDINACIÓN DE CULTURA, TURISMO Y DEPORTE Y COORDINACIÓN DE AGRICULTURA Y GANADERÍA

Nivel	Resumen Narrativo (Objetivos)	Indicadores (Nombre del indicador y método de cálculo)	Medios de Verificación	Supuestos
FIN	Contribuir al desarrollo económico de Chalchicomula de Sesma mediante el fomento económico, turístico, cultural y productivo	Porcentajes de programas de fomento turístico y productivo implementados	Reporte de actividades de los responsables de ejecución del programa e informe anual del gobierno	Que exista una parte de interés por parte de la población en temas de desarrollo económico, turístico, cultural y productivo
PROPÓSITO	La población del municipio de Chalchicomula de Sesma cuenta con acciones que promueven el fomento económico, cultural y turismo con perspectiva de género	Porcentaje de población que se beneficia con acciones de fomento económico y turismo con perspectiva de género	Reporte de actividades de los responsables de ejecución del programa e informe anual del gobierno	Que las acciones implementadas no tengan la relevancia esperada para la promoción de fomento económico, cultura y turismo con perspectiva de género
COMPONENTES	1 Programa de acciones en materia de fomento al campo y productores implementada	Porcentaje de acciones en materia de rescate y preservación de tradiciones con enfoque de género	Reporte de actividades de los responsables de ejecución del programa e informe anual del gobierno	Que no se cuente con la participación por parte de la población en el rescate y preservación de las tradiciones
	2 Acciones turísticas, de rescate y preservación de tradiciones con perspectiva de género logradas	Porcentaje de acciones turísticas de rescate y preservación de tradiciones con enfoque de género	Reporte de actividades de los responsables de ejecución del programa e informe anual del gobierno	Que no se cuente con la participación por parte de la población en el rescate y preservación de las tradiciones

ACTIVIDADES (COMPONENTE 1)	1.1	Realizar 1 gestión de insumos para el campo ante las instancias estatales y federales pertinentes	Porcentaje de gestiones a favor del campo realizadas	Reportes de actividades de los responsables de ejecución del programa e informe anual del gobierno	Que no se pueda conseguir salir beneficiado el municipio en las gestiones implementadas
	1.2	Realizar 1 gestión para capacitaciones técnicas a productores agrícolas	Porcentaje de gestiones a favor de la población agrícola realizadas	Reportes de actividades de los responsables de ejecución del programa e informe anual del gobierno	No contar con la participación del sector agrícola o la poca disponibilidad para recibir las capacitaciones
	1.3	Realizar 1 tianguis agrícola en el municipio	Porcentaje de acciones en temas agrícolas realizadas	Reportes de actividades de los responsables de ejecución del programa e informe anual del gobierno	Que no se pueda conseguir salir beneficiado el municipio en las gestiones implementadas
	1.4	Realizar 1 gestión ante las instituciones estatales y federales proyectos para los negocios establecidos del municipio	Porcentaje de gestiones a favor de los negocios establecidos realizados	Reportes de actividades de los responsables de ejecución del programa e informe anual del gobierno	Que no se pueda conseguir salir beneficiado el municipio en las gestiones implementadas
ACTIVIDADES (COMPONENTE 2)	2.1	Coordinar 1 actividad que involucre a la sociedad, empresas y gobierno para el fomento a actividades turísticas	Porcentaje de acciones que involucren a la ciudad en actividades turísticas realizadas	Reporte de actividades de los responsables de ejecución del programa e informe anual del gobierno	Que existe un desinterés en la población que esté de visita en los eventos y celebraciones realizadas
	2.2	Diseñar e implementar 1 mecanismo de información, que permitan a los visitantes conocer e identificar actividades, eventos y celebraciones que se lleven a cabo en el municipio, así como la elaboración de un catálogo municipal y la creación de módulos e información turística temporales y fijas	Porcentaje de mecanismos de información que permiten dar a conocer los atractivos turísticos y culturales realizados	Reporte de actividades de los responsables de ejecución del programa e informe anual del gobierno	Falta de disponibilidad por parte de la ciudadanía en actividades llevadas a cabo por el municipio
	2.3	Promover 1 evento y actividades que incrementen de manera sustancial la afluencia de turismo en el municipio	Porcentaje de acciones que ayuden al incremento de turismo realizadas	Reporte de actividades de los responsables de ejecución del programa e informe anual del gobierno	Que los eventos o actividades realizadas no estén bien planteadas y no se alcance el incremento de turismo en la población
	2.4	Realizar 1 rehabilitación de muebles históricos que ayuden a promover la imagen histórica y turística del municipio	Porcentaje de acciones de rehabilitación a inmuebles históricos para la promoción turística realizada	Reporte de actividades de los responsables de ejecución del programa e informe anual del gobierno	Que los recursos no sean suficientes para poder cumplir con este objetivo
	2.5	Impulsar 1 participación de los prestadores de servicio a través del consejo consultivo de turismo municipal, así como crear un padrón de artesanos locales para realizar eventos de promoción de sus productos	Porcentaje de acciones encaminadas a la participación de los servidores públicos para el fomento de turismo realizadas	Reporte de actividades de los responsables de ejecución del programa e informe anual del gobierno	Falta de disponibilidad por parte de los prestadores de servicios y del consejo consultivo para conseguir los objetivos

	Aprobado	Modificado	Devengado	Ejercido
Costo Total del Programa	\$ 11,119,463.15	\$ 18,381,243.43	\$ 22,880,981.63	\$ 22,880,981.63

Fuente de Financiamiento									
1.1 Recursos Fiscales;	Otro	Especificar:	1.6 Recursos Estatales;	Participaciones	Especificar:			Especificar:	
		Recursos propios							
Monto Especifico (de la Fuente de Financiamiento)	\$	500,409.00	\$	6,619,054.15	\$	-	\$	-	-

Clasificación Administrativa	Clasificación Funcional y Programática			
	Finalidad	Función	Subfunción	Programa presupuestario (letra mayúscula)
3 0 0 0 0 SECTOR PÚBLICO MUNICIPAL 3 1 0 0 0 SECTOR PÚBLICO NO FINANCIERO 3 1 1 0 0 GOBIERNO GENERAL MUNICIPAL 3 1 1 1 0 Gobierno Municipal	1. GOBIERNO	1.5. ASUNTOS FINANCIEROS Y HACENDARIOS	1.5.2. ASUNTOS HACENDARIOS	GOVERNABILIDAD Y LEGALIDAD



C. José Guadalupe Méndez Rocha
Presidente del Concejo Municipal

**PRESIDENCIA DEL
CONCEJO MUNICIPAL
CHALCHICOMULA DE SESMA,
PUEBLA
2025 - 2027**



C. Edmundo Lutrillo Álvarez
Tesorero Municipal

**TESORERIA DEL
CONCEJO MUNICIPAL
CHALCHICOMULA DE SESMA,
PUEBLA
2025 - 2027**



C. Juan Manuel Oliva García
Contralor Municipal

**CONTRALORIA
DEL CONCEJO
MUNICIPAL
CHALCHICOMULA
DE SESMA,
PUEBLA
2025 - 2027**



Ficha Técnica del Programa presupuestario

FIN

Ficha Técnica de Seguimiento de Indicadores (FTSI)						
Nombre del Municipio:	Chalchicomula de Sesma					
Resumen Narrativo de la MIR:	Contribuir al desarrollo económico de Chalchicomula de Sesma mediante el fomento económico, turístico, cultural y productivo					
Datos de Identificación del Programa Institucional						
Programa Presupuestario:	Gobernabilidad y Legalidad					
Dependencia o Entidad responsable del Pp:	TESORERÍA, CONTRALORÍA, COORDINACIÓN DE CULTURA, TURISMO Y DEPORTE Y COORDINACIÓN DE AGRICULTURA Y GANADERÍA					
Datos de Identificación del Indicador						
Nombre del indicador:	Porcentaje de programas de fomento turístico y productivo implementados			Tipo de indicador:	Estratégicos	
Descripción ¿qué mide el indicador?	Este indicador mide el cumplimiento de los programas en ejecución			Dimensión del indicador:	Eficacia	
Unidad de medida:	Programas			Unidad Responsable del indicador de FIN:	TESORERÍA, CONTRALORÍA, COORDINACIÓN DE CULTURA, TURISMO Y DEPORTE, COORDINACIÓN DE AGRICULTURA Y GANADERÍA	
Método de cálculo o Fórmula del Indicador:	$(v1/v2)*100$	Algoritmo	Numerador (Variable 1)	TOTAL DE POBLACIÓN BENEFICIADAS		
			Denominador (Variable 2)	TOTAL DE POBLACIÓN BENEFICIADAS		
Medios de verificación de las variables						
Numerador (Variable 1)	Número de programas implementados que fomenten el desarrollo cultural y económico del municipio					
Denominador (Variable 2)	Total de programas considerados que impacten el desarrollo económico del municipio					
Características del indicador	Claridad	Relevancia	Economía	Monitoreable	Adecuado	Aporte marginal
	X	X	X	X	X	X
Justificación del cumplimiento de las características CREMAA	La integración del indicador no da lugar a interpretaciones	Refleja la dimensión a medir	La información generada a medir está disponible a costo razonable	Sujeto a verificación independiente	Aporta base para evaluar el indicador	Solo cuenta con indicador para medir este nivel



Ficha Técnica del Programa presupuestario

FIN

Ficha Técnica de Seguimiento de Indicadores (FTSI)

Determinación de Metas					
Línea base	Valor	Año	Periodicidad:		
	100%	2025	Sentido del indicador:	Ascendente	Comportamiento del indicador:
Metas Anuales					
Ejercicio fiscal:	2025	2026	2027	Acumulada (metas de la Administración)	Observaciones y/o comentarios
Programada	57	0	0	57	
Realizada	56	0	0	56	

Programación de Metas subanuales													
Metas	1er Trimestre			2do Trimestre			3ro Trimestre			4to Trimestre			Meta Anual (acumulada)
	Ene	Feb	Mar	Abr	May	Jun	Jul	Ago	Sep	Oct	Nov	Dic	
Programada (Variable 1)	0	0	0	3	3	8	13	12	5	5	5	3	57
Programada (Variable 2)	0	0	0	3	3	8	13	12	5	5	5	3	57
Realizado (Variable 1)	0	0	0	3	3	8	13	12	5	5	6	1	56
Realizado (Variable 2)	0	0	0	3	3	8	13	12	5	5	6	1	56


Parámetros de semaforización	Menor a 80%	Crítico	Mayor o igual a 80% y menor a 90%	En riesgo	Mayor o igual a 90% y Menor o igual a 110%	Aceptable	Mayor a 110% y menor o igual 120%	En riesgo	Mayor a 120%	Crítico	Cumplimiento del indicador (Realizado entre lo programado)	98.25%
------------------------------	-------------	---------	-----------------------------------	-----------	--	-----------	-----------------------------------	-----------	--------------	---------	--	--------

Explicaciones y causas de las variaciones al incumplimiento de la programación

C. José Guadalupe Méndez Rocha
Presidente del Concejo Municipal

C. Edmundo Gutiérrez Álvarez
Tesorero Municipal

C. Juan Manuel Rivera García
Contralor Municipal





Ficha Técnica del Programa presupuestario

PROPÓSITO

Ficha Técnica de Seguimiento de Indicadores (FTSI)						
Nombre del Municipio:	Chalchicomula de Sesma					
Resumen Narrativo de la MIR:	La población del municipio de Chalchicomula de Sesma cuenta con acciones que promueven el fomento económico, cultural y turismo con perspectiva de género					
Datos de Identificación del Programa Institucional						
Programa Presupuestario:	Gobernabilidad y Legalidad					
Dependencia o Entidad responsable del Pp:	TESORERÍA, CONTRALORÍA, COORDINACIÓN DE CULTURA, TURISMO Y DEPORTE Y COORDINACIÓN DE AGRICULTURA Y GANADERÍA					
Datos de Identificación del Indicador						
Nombre del indicador:	Porcentaje de población que se beneficia con acciones con acciones de fomento económico y turismo con perspectiva de género			Tipo de indicador:	Estratégicos	
Descripción ¿qué mide el indicador?	Este indicador mide el número de personas beneficiadas con el programa			Dimensión del indicador:	Eficacia	
Unidad de medida:	Habitantes			Unidad Responsable del indicador de PROPÓSITO:	Tesorería, Contraloría, Coordinación de Cultura, Turismo y Deporte y Coordinación de Agricultura y Ganadería	
Método de cálculo o Fórmula del Indicador:	$(v1/v2)*100$	Algoritmo	Numerador (Variable 1)	TOTAL DE POBLACIÓN BENEFICIADA		
			Denominador (Variable 2)	TOTAL DE POBLACIÓN BENEFICIADA		
Medios de verificación de las variables						
Numerador (Variable 1)	Número de programas implementados que fomenten el desarrollo cultural del municipio					
Denominador (Variable 2)	Total de programas considerados que impacten en el desarrollo económico del municipio					
Características del indicador	Claridad	Relevancia	Economía	Monitoreable	Adecuado	Aporte marginal
	X	X	X	X	X	X
Justificación del cumplimiento de las características CREMAA	La integración del indicador no da lugar a interpretaciones	Refleja la dimensión a medir	La información generada a medir esta disponible a costo razonable	Sujeta a verificación independiente	Aporta base para evaluar el indicador	Solo cuenta con indicador para medir este nivel



Ficha Técnica del Programa presupuestario

PROPÓSITO

Ficha Técnica de Seguimiento de Indicadores (FTSI)

Determinación de Metas						
Línea base	Valor	Año	Periodicidad:	Mensual		
	100%	2025	Sentido del indicador:	Ascendente	Comportamiento del indicador:	Ascendente

Metas Anuales					
Ejercicio fiscal:	2025	2026	2027	Acumulada (metas de la Administración)	Observaciones y/o comentarios
Programada	57	0	0	57	
Realizada	56	0	0	56	

Metas	1er Trimestre			2do Trimestre			3ro Trimestre			4to Trimestre			Meta Anual (acumulada)
	Ene	Feb	Mar	Abr	May	Jun	Jul	Ago	Sep	Oct	Nov	Dic	
Programada (Variable 1)	0	0	0	3	3	8	13	12	5	5	5	3	57
Programada (Variable 2)	0	0	0	3	3	8	13	12	5	5	5	3	57
Realizado (Variable 1)	0	0	0	3	3	8	13	12	5	5	6	1	56
Realizado (Variable 2)	0	0	0	3	3	8	13	12	5	5	6	1	56

Parámetros de semaforización	Menor a 80%	Crítico	Mayor o igual a 80% y menor a 90%	En riesgo	Mayor o igual a 90% y Menor o igual a 110%	Aceptable	Mayor a 110% y menor o igual a 120%	En riesgo	Mayor a 120%	Crítico	Cumplimiento del indicador (Realizado entre lo programado)	98.25%
------------------------------	-------------	---------	-----------------------------------	-----------	--	-----------	-------------------------------------	-----------	--------------	---------	--	--------

Explicaciones y causas de las variaciones al incumplimiento de la programación



PRESIDENCIA DEL CONCEJO MUNICIPAL
 Susana Lizbeth Mendez Rocha
 Concejo Municipal
 CHALCHICOMULA DE SESMA,
 PUEBLA
 2025 - 2027

C. Edmundo Lujano Álvarez
 Tesorero Municipal
 TESORERIA DEL CONCEJO MUNICIPAL
 CHALCHICOMULA DE SESMA,
 PUEBLA
 2025 - 2027

C. Juan Manuel Oliva García
 Contralor Municipal
 CONTRALORIA DEL CONCEJO MUNICIPAL
 CHALCHICOMULA DE SESMA,
 PUEBLA
 2025 - 2027

Ficha Técnica de Seguimiento de Indicadores

COMPONENTE 1

Ficha Técnica de Seguimiento de Indicadores (FTSI)						
Nombre del Municipio:	Chalchicomula de Sesma					
Resumen Narrativo de la MIR:	Programa de acciones en materia de fomento al campo y productores implementada					
Datos de Identificación del Programa Institucional						
Programa Presupuestario:	Gobernabilidad y Legalidad					
Unidad responsable:	Presidencia municipal/Tesorería municipal/Recursos materiales					
Datos de Identificación del Indicador						
Nombre del indicador:	Porcentaje de acciones en materia de fomento al campo y productores con enfoque de género			Tipo de indicador:	Gestión	
Descripción ¿qué mide el indicador?	Este indicador mide el cumplimiento de acciones de cumplimiento al campo			Dimensión del indicador:	Eficacia	
Unidad de medida:	Acciones			Unidad Responsable del indicador del Componente 1:	02 Tesorería Municipal	
Método de cálculo o Fórmula del Indicador:	$(v1/v2)*100$	Algoritmo	Numerador (Variable 1)	Acciones reales a favor del sector agrícola		
			Denominador (Variable 2)	Total de acciones a favor de sector agrícola		
Medio de verificación de las variables						
Numerador (Variable 1)	Número de acciones en material de fomento al campo y productores con enfoque de género					
Numerador (Variable 2)	Total de acciones en materia de fomento al campo programadas					
Características del indicador	Claridad	Relevancia	Economía	Monitoreable	Adecuado	Aporte marginal
	X	X	X	X	X	X
Justificación del cumplimiento de las características CREMAA	La integración del indicador no da lugar a interpretaciones	Refleja la dimensión a medir	La información generada a medi está disponible a costo razonable	Sujeta a verificación independiente	Aporta base para evaluar el indicador	Solo cuenta con indicador para medir este nivel
Determinación de Metas						
Línea base	Valor	Año	Periodicidad:	Mensual		
	100%	2025	Sentido del indicador:	Ascendente	Comportamiento del indicador:	Ascendente
Metas Anuales						
Ejercicio fiscal:	2025	2026	2027	Acumulada	Observaciones y/o comentarios	
Programada	27	0	0	27		
Realizada	26	0	0	26		

Programación de Metas subanuales													
Metas	1er Trimestre			2do Trimestre			3ro Trimestre			4to Trimestre			Meta acumulada
	Ene	Feb	Mar	Abr	May	Jun	Jul	Ago	Sep	Oct	Nov	Dic	
Programada (Variable 1)	0	0	0	3	1	2	8	3	2	4	3	1	27
Programada (Variable 2)	0	0	0	3	1	2	8	3	2	4	3	1	27
Realizado (Variable 1)	0	0	0	3	1	2	8	3	2	4	3	0	26
Realizado (Variable 2)	0	0	0	3	1	2	8	3	2	4	3	0	26
Parámetros de semaforización	Menor a 10%	Critico	Mayor o igual a 80% y menor a 90%	En riesgo	Mayor o igual a 90% y menor o igual a 110%	Aceptable	Mayor a 110% y menor o igual a 120%	En riesgo	Mayor a 120%	Critico	Cumplimiento del indicador (Realizado entre lo programado)		96.30%

Actividades															
Resumen Narrativo	Unidad de medida	1er Trimestre			2do Trimestre			3ro Trimestre			4to Trimestre			Meta acumulada	
		Ene	Feb	Mar	Abr	May	Jun	Jul	Ago	Sep	Oct	Nov	Dic		
1.- Realizar una gestión de insumos para el campo ante las instancias estatales y federales pertinentes	Gestión	Progr.	0	0	0	1	0	1	1	0	0	0	0	0	3
		Real.	0	0	0	1	0	1	1	0	0	0	0	0	3
2.- Realizar una gestión para capacitaciones técnicas a productores agrícolas	Gestión	Progr.	0	0	0	1	0	0	0	0	0	1	0	0	2
		Real.	0	0	0	1	0	0	0	0	0	1	0	0	2
3.- Realizar un tianguis agrícola en el municipio	Evento	Progr.	0	0	0	0	0	0	0	1	1	1	1	0	4
		Real.	0	0	0	0	0	0	0	1	1	1	1	0	4
4.- Realizar una gestión ante las instituciones estatales y federales proyectos para los negocios establecidos del municipio	Gestión	Progr.	0	0	0	1	0	1	2	1	0	0	0	0	5
		Real.	0	0	0	1	0	1	2	1	0	0	0	0	5
5.- Registros y actualizaciones en el sector agrícola		Progr.	0	0	0	0	1	0	5	1	1	2	2	1	13
		Real.	0	0	0	0	1	0	5	1	1	2	2	0	12

Explicaciones y causas de las variaciones al incumplimiento de la programación

C. José Guadalupe Méndez Rocha
Presidente del Concejo Municipal
PRESIDENCIA DEL CONCEJO MUNICIPAL
CHALCHICOMULA DE SESMA,
PUEBLA
2025 - 2027

C. Edmundo Castillo Alvarez
Tesorero Municipal

TESORERIA DEL CONCEJO MUNICIPAL
CHALCHICOMULA DE SESMA,
PUEBLA
2025 - 2027

C. Juan Manuel Oliva García
Contralor Municipal
CONTRALORIA DEL CONCEJO MUNICIPAL
CHALCHICOMULA DE SESMA,
PUEBLA
2025 - 2027

C. Alejandro Oliva Rosario
Coordinador de Agricultura y Ganadería





Ficha Técnica de Seguimiento de Indicadores

COMPONENTE 2

Ficha Técnica de Seguimiento de Indicadores (FTSI)						
Nombre del Municipio:	Chalchicomula de Sesma					
Resumen Narrativo de la MIR:	Programa de acciones en materia de fomento al campo y productores implementada					
Datos de Identificación del Programa Institucional						
Programa Presupuestario:	Gobernabilidad y Legalidad					
Unidad responsable:	COORDINACIÓN DE CULTURA, TURISMO Y DEPORTE					
Datos de Identificación del Indicador						
Nombre del indicador:	Porcentaje de acciones turísticas de rescate y preservación de tradiciones con enfoque de género			Tipo de indicador:	Estratégicos	
Descripción ¿qué mide el indicador?	Este indicador mide el cumplimiento de acciones de turismo y preservación de tradiciones			Dimensión del indicador:	Eficacia	
Unidad de medida:	Acciones			Unidad Responsable del indicador del Componente 2:	02 Tesorería Municipal	
Método de cálculo o Fórmula del Indicador:	$(V1/V2)*100$	Algoritmo	Numerador (Variable 1) Denominador (Variable 2)	Acciones reales turísticas y culturales Total de acciones turísticas y culturales		
Medio de verificación de las variables						
Numerador (Variable 1)	Número de acciones turísticas de rescate y preservación de tradiciones con enfoque de género					
Numerador (Variable 2)	Total de acciones turísticas programadas					
Características del Indicador	Claridad	Relevancia	Economía	Monitoreable	Adecuado	Aporte marginal
	X	X	X	X	X	X
Justificación del cumplimiento de las características CREMAA	Integración de indicador no da lugar a interpretaciones	Refleja la dimensión a medir	Información generada a medir a costo razonable	Sujeta a verificación independiente	Aporta base para evaluar el indicador	Solo cuenta con indicador para medir este nivel
Determinación de Metas						
Línea base	Valor	Año	Periodicidad:	Mensual		
	100%	2025	Sentido del indicador:	Ascendente	Comportamiento del indicador:	Ascendente
Metas Anuales						
Ejercicio fiscal:	2025	2026	2027	Acumulada	Observaciones y/o comentarios	
Programada	30	0	0	30		
Realizada	30	0	0	30		

Programación de Metas subanuales													
Metas	1er Trimestre			2do Trimestre			3ro Trimestre			4to Trimestre			Meta acumulada
	Ene	Feb	Mar	Abr	May	Jun	Jul	Ago	Sep	Oct	Nov	Dic	
Programada (Variable 1)	0	0	0	0	2	6	5	9	3	1	2	2	30
Programada (Variable 2)	0	0	0	0	2	6	5	9	3	1	2	2	30
Realizado (Variable 1)	0	0	0	0	2	6	5	9	3	1	3	1	30
Realizado (Variable 2)	0	0	0	0	2	6	5	9	3	1	3	1	30
Parámetros de semaforización	Mayor a 80%	Critico	Mayor o igual a 80% y menor a 90%	En riesgo	Mayor o igual a 90% y menor a igual a 100%	Aceptable	Mayor a 110% y menor o igual a 120%	En riesgo	Mayor a 120%	Critico	Cumplimiento del indicador (Realizado entre lo programado)		100.00%

Actividades														
Resumen Narrativo	Unidad de medida	1er Trimestre			2do Trimestre			3ro Trimestre			4to Trimestre			Meta acumulada
		Ene	Feb	Mar	Abr	May	Jun	Jul	Ago	Sep	Oct	Nov	Dic	
1.- Coordinar 1 actividad que involucre a la sociedad, empresas y gobierno para el fomento de actividades turísticas	Coordinación	Progr.	0	0	0	0	0	0	1	0	1	0	0	2
		Real.	0	0	0	0	0	0	1	0	1	0	0	2
2.- Diseñar e interpretar 1 mecanismo de información, que permita a los visitantes conocer e identificar actividades, eventos y celebraciones que se lleven a cabo en el municipio así como la elaboración de un catálogo municipal y la creación de módulos de información turísticas, temporales y fijas	Difusión	Progr.	0	0	0	1	0	0	0	0	0	0	0	1
		Real.	0	0	0	0	1	0	0	0	0	0	0	1
3.- Promover 1 evento y actividades que incrementen de manera sustancial la afluencia de turismo en el municipio	Difusión	Progr.	0	0	0	0	6	4	7	3	0	2	2	24
		Real.	0	0	0	0	6	4	7	3	0	3	1	24
4.- Realizar 1 rehabilitación de muebles históricos que ayuden a promover la imagen y turística del municipio	Rehabilitación	Progr.	0	0	0	1	0	0	0	0	0	0	0	1
		Real.	0	0	0	0	1	0	0	0	0	0	0	1

Explicaciones y causas de las variaciones al incumplimiento de la programación

C. José Guadalupe Méndez Rocha
Presidente del Concejo Municipal

C. Edmundo Emilio Álvarez
Tesorero Municipal

C. Juan Manuel Oliva García
Contralor Municipal

C. Rosa Jaine Ericka Jiménez Porras
Coordinación de Cultura, Turismo y Deporte



**PRESIDENCIA DEL
CONCEJO MUNICIPAL
CHALCHICOMULA DE SESMA,
PUEBLA
2025 - 2027**



**TESORERIA DEL
CONCEJO MUNICIPAL
CHALCHICOMULA DE SESMA,
PUEBLA
2025 - 2027**



**CONTRALORIA
DEL CONCEJO
MUNICIPAL
CHALCHICOMULA
DE SESMA,
PUEBLA
2025 - 2027**